



PROGRAMM 2026

Berufsverband
Deutscher Oralchirurgen



**Berufsverband
Deutscher Oralchirurgen**

www.oralchirurgie.org

SAFE.DENTAL.SEDATION.

Hochwertiges Equipment für jede Sedierung



Mobile
Lachgassysteme



Monitoring mit
Kapnographie



ALL-IN
Sedation Carts

BIEWER
medical
SEDATION EXPERTS

www.biewer-medical.com
info@biewer-medical.com
+49(0)261 9882 9060



BDO-Programm 2026

Nachfolgend finden Sie in unserer Programmübersicht für 2026 alle relevanten Informationen, Referenten, Veranstaltungsorte und Kontakte des Berufsverbandes Deutscher Oralchirurgen.

Inhalt

Vorworte	04
Fachgebiet Oralchirurgie	06
Referate & AGs	08
BDO-Mitgliedschaft	10
BDO-Programminformationen	11
Terminübersicht	12
Programm	19
BDO-Kontakte	67
Referentenübersicht	68
Impressum	70
Kontaktformular	74

Jahresprogramm 2026

Vorwort

Liebe Kolleginnen und Kollegen,

mit großer Freude darf ich Ihnen die 14. Auflage unseres BDO-Fortbildungsprogramms für das Jahr 2026 vorstellen.

Wie in jedem Jahr ist es uns gelungen, ein abwechslungsreiches und hochwertiges Angebot an Seminaren, Workshops, Kursen und Kongressen zusammenzustellen, das die ganze Vielfalt und Dynamik unseres Fachgebiets widerspiegelt.

Unsere bewährten „Klassiker“ rund um Implantologie, Augmentationstechniken, Sedierung und Mitarbeiterqualifikation bilden dabei das Fundament des Programms. Die anhaltend hohe Nachfrage zeigt eindrucksvoll Ihr großes Interesse an kontinuierlicher Weiterbildung – und damit Ihr Engagement, die Qualität und Zukunft unseres Berufsstandes nachhaltig zu sichern.

Ein besonderer Höhepunkt ist unsere wissenschaftliche Jahrestagung, die in diesem Jahr unter der Leitung von Kongresspräsident Prof. Matthias Kreisler steht. Unter dem Motto „Meilensteine in der Oralchirurgie – Was uns in den letzten 25 Jahren wirklich vorangebracht hat“ rückt sie die orale Chirurgie in den Mittelpunkt.

Auch die Gutachtertagung sowie die Veranstaltung „Implantologie für den Praktiker“ finden wie gewohnt Anfang Dezember in München statt.

Aus der engen Zusammenarbeit mit dem Referat Implantologie der DGMKG ist ab diesem Jahr eine neue Möglichkeit für unsere Mitglieder entstanden: der Erwerb des Titels „Spezialist für dentale Implantologie“. Die Voraussetzungen finden Sie auf unserer Homepage sowie in der BDO-App. Grundlage der Anmeldung zum abschließenden Fachgespräch sind unsere gemeinsamen Curricula Implantologie sowie der Nachweis einer umfangreichen implantologischen Tätigkeit.

Seit dem vergangenen Jahr bieten wir außerdem den in Köln stattfindenden Hands-on-Kurs „Botulinumtoxin und Sonografie in der Zahn-, Mund- und Kieferheilkunde“ an. Dieser befasst sich unter anderem mit der Behandlung von Patientinnen und Patienten mit Bruxismus und Kraniomandibulärer Dysfunktion und erfreut sich großer Beliebtheit – eine frühzeitige Anmeldung wird daher empfohlen.

Ich wünsche Ihnen viel Freude beim Entdecken unseres Fortbildungsprogramms und viel Erfolg bei Ihrer persönlichen Weiterbildung im kommenden Jahr.

Mit kollegialen Grüßen

Ihr



Dr. Martin Ullner
Bundesvorsitzender BDO

Jahresprogramm 2026

Vorwort

Liebe Kolleginnen und Kollegen,

wir freuen uns, Ihnen die neue Fortbildungsbroschüre des Berufsverbands Deutscher Oralchirurgen für das Jahr 2026 zu präsentieren.

Unser herzlicher Dank gilt erneut den Industriepartnern, die durch ihre Unterstützung ermöglichen, dass wir Ihnen dieses umfangreiche Fortbildungsangebot weiterhin nahezu kostenfrei zur Verfügung stellen können.

Wie gewohnt spiegelt das Programm das gesamte Spektrum der operativen Zahn-, Mund- und Kieferheilkunde wider: von der Implantologie in Kombination mit augmentativen Verfahren, über operative Parodontalchirurgie, Mikrochirurgie, 3D-Röntgendiagnostik und Strahlenschutz, bis hin zu Gutachtertagungen, Mitarbeiterschulungen, Praxismanagementseminaren und den stark nachgefragten Sedierungskursen.

Das Jahr 2025 war geprägt von intensiven berufspolitischen Diskussionen. Die aktuelle gesundheitspolitische Lage mit geplanten Maßnahmen zur Kostenersparnis im Gesundheitswesen und der angekündigten Novellierung der GOZ sorgt vielerorts für Verunsicherung.

Gerade in dieser Situation ist es wichtiger denn je, dass wir als Fachvertreter gemeinsam für die Qualität und den Wert unserer Arbeit eintreten. Eine einseitige Kostenreduzierung darf nicht zu Lasten der Patientenversorgung und der zahnärztlichen Behandlungsqualität gehen. Der BDO wird sich daher weiterhin mit Nachdruck für eine faire, leistungsgerechte und zukunftsfähige Honorierung unseres Fachgebiets einsetzen.

Ebenso bleibt es unsere Aufgabe, die wissenschaftliche und fachliche Weiterentwicklung in allen Bereichen der operativen Zahn-, Mund- und Kieferheilkunde zu fördern. Dies gilt insbesondere für die Sedierungsverfahren, deren Bedeutung für eine moderne und patientenorientierte Behandlung unbestritten ist. In enger Kooperation mit der Deutschen Gesellschaft für Anästhesie und Pharmakologie (DGAP-ZMK) und weiteren Partnergesellschaften werden wir auch 2026 die Qualitätssicherung und Standardisierung dieser Techniken weiter vorantreiben.

Ein Höhepunkt des kommenden Fortbildungsjahres wird erneut die Jahrestagung des BDO sein, die in bewährter Weise Raum für wissenschaftlichen Austausch, praxisnahe Updates und kollegiales Netzwerken bietet. Darüber hinaus erwarten Sie zahlreiche weitere Veranstaltungen im Verlauf des Jahres – die genauen Termine werden in Kürze bekannt gegeben.

Traditionell werden wir das Jahr 2026 wieder mit der Gutachtertagung und der Veranstaltung „Implantologie für den Praktiker“ in vorweihnachtlicher Atmosphäre abschließen.

Wir wünschen Ihnen für das Jahr 2026 alles Gute, Gesundheit, Erfolg und Freude an unserem gemeinsamen Beruf – und freuen uns auf ein Wiedersehen mit Ihnen bei einer unserer Veranstaltungen.

Mit besten kollegialen Grüßen



Dr. Markus
Blume



Dr. Joel
Netthey-Marbell



Prof. Dr. Marcus
Schiller



Dr. Susanne
Gehrke



Dr. Mathias
Sommer

Berufsverband Deutscher Oralchirurgen



Der BDO vertritt seit 40 Jahren die berufspolitischen Interessen der Fachzahnärzte für Oralchirurgie und organisiert Fortbildungsveranstaltungen, Kongresse und Curricula zu allen Themenbereichen der zahnärztlichen Chirurgie und Implantologie für Oralchirurgen, Kollegen in oralchirurgischer Weiterbildung und chirurgisch interessierte Zahnärzte.

Neben der Interessenvertretung der Fachzahnärzte für Oralchirurgie setzt sich der BDO mit Nachdruck für die Belange der operativen Zahn-, Mund- und Kieferheilkunde ein.

Oralchirurgie ist...

Das Gebiet der Oralchirurgie umfasst die orale Medizin und die operative Zahn-, Mund- und Kieferheilkunde im gesamtmedizinischen Kontext zur integrierten Versorgung von Patienten im ambulanten und stationären Bereich.

Die Fachgebietsbezeichnung im Fachgebiet Oralchirurgie lautet:

„Fachzahnarzt/Fachzahnärztin für Oralchirurgie“.

Der Oralchirurg übt nach abgeschlossener, mindestens vierjähriger fachärztlicher Weiterbildung zum Fachzahnarzt/zur Fachzahnärztin für Oralchirurgie die operative Zahn-, Mund- und Kieferheilkunde aus. Das beinhaltet u.a. die chirurgische Behandlung im Bereich der Zähne, der Kiefer und der begrenzenden Weichteile.

In der Weiterbildung zum Fachzahnarzt/zur Fachzahnärztin werden operative Fähigkeiten, allgemeinmedizinische Inhalte und in einem allgemein Zahnärztlichen Jahr allgemein zahnärztliche Kompetenzen vermittelt, eine wesentliche Grundlage für die fachspezifische operative Therapie.

Oralchirurgen bilden ein Bindeglied zwischen Medizin und Zahnmedizin. Sie sind u.a. spezialisiert in der Behandlung von multimorbiden Patienten oder in der Behandlung von Patienten in Allgemeinanästhesie in Kooperation mit Anästhesisten.

Innerhalb der Weiterbildung werden Oralchirurgen darüber hinaus in der Anwendung von Sedierungsverfahren ausgebildet, um Patienten bei operativen Eingriffen eine stress- und angstfreie Behandlung zu ermöglichen.

Oralchirurgie umfasst die orale Medizin, die Diagnose und Behandlung von Erkrankungen der Mundhöhle, das beinhaltet die Diagnostik von Veränderungen in der Mundhöhle, die Ausdruck von Allgemeinerkrankungen sein können, die sich in der Mundhöhle manifestieren.

Die Versorgung mit Implantaten u.a. mit oftmals notwendig werdenden knochen aufbauenden Maßnahmen ist ein wichtiger Teilbereich der Oralchirurgie.

In der Weiterbildung zum Fachzahnarzt wird der Oralchirurg mit allen Therapiekonzepten zur Implantatversorgung vertraut, durch seine Kenntnisse auch in der Implantatprothetik hat er nicht nur Kompetenz in der Implantatchirurgie, sondern kann Planung und Durchführung insbesondere auch unter Berücksichtigung prothetischer Zusammenhänge vornehmen.

In der engen Verbindung zur allgemeinen Zahnheilkunde ist der Oralchirurg Spezialist in der operativen Versorgung von Patienten, aber auch kompetent in der Verhütung, Erkennung und in der konservativen Therapie von Zahn-, Mund- und Kiefererkrankungen.

Der Fachzahnarzt für Oralchirurgie bekleidet die Schnittstelle zwischen ambulanter und klinischer Versorgung in der operativen Zahn-, Mund- und Kieferheilkunde und sichert damit die flächendeckende fachzahnärztliche Versorgung der Patienten.

Mehr Informationen finden Sie unter www.oralchirurgie.org



Berufsverband Deutscher Oralchirurgen

Referate und AGs

Referat für Fortbildung und Abrechnung

Das fachliche Ziel des „Berufsverbandes Deutscher Oralchirurgen - BDO“ ist die kontinuierliche Fort- und Weiterbildung der Mitglieder. Diese Aufgabe wird vom „Referat für Fortbildung“ wahrgenommen.

Das Fortbildungsreferat bietet Kurse im In- und Ausland mit dem Ziel an, die Teilnehmer im kleinen Kreis mit hochqualifizierten Referenten zusammenzubringen. Auch im Bereich der Abrechnung versucht der BDO über ein eigenes Referat kontinuierlich, sich bei der Berufspolitik konstruktiv und in Ihrem Sinne einzubringen, auch wenn dies bei unseren Ständesvertretern leider allzu oft nicht auf fruchtbaren Boden fällt. Wir unterstützen Sie durch die Organisation von Abrechnungssymposien und die Erstellung von Abrechnungshilfen zusammen mit den Kollegen der DGMKG.

AG für Implantologie

Der BDO bietet unter wissenschaftlicher Leitung für Oralchirurgen in gemeinsamer Zusammenarbeit mit der DGMKG ein „Curriculum Implantologie“ an.

Schwerpunktmäßig werden implantatprothetische Themen behandelt, da vorausgesetzt wird, dass die implantatchirurgische Kompetenz während der Weiterbildung erworben wurde.

Der erfolgreiche Abschluss des Curriculums schafft die Voraussetzung, um bei der zuständigen Landeszahnärztekammer den Tätigkeitsschwerpunkt zu beantragen.

AG für zahnärztliche Anästhesiologie

Um den Erfordernissen einer intensiven Fort- und Weiterbildung auf dem Gebiet der zahnärztlichen Anästhesie, gerade für die Oralchirurgie, Rechnung zu tragen, wurde bereits im Jahr 1985 innerhalb des „Berufsverbandes Deutscher Oralchirurgen“ die „Arbeitsgemeinschaft für zahnärztliche Anästhesiologie im BDO“ ins Leben gerufen. Damit sollte auch der in der „Weiterbildungsordnung für Oralchirurgie“ beschriebenen intensiveren Ausbildung auf dem Gebiet der zahnärztlichen Anästhesie Rechnung getragen werden.

AG für chirurgische Parodontologie

Der BDO möchte mit der im Jahr 2001 gegründeten Arbeitsgemeinschaft für chirurgische Parodontologie ein Zeichen für die zunehmende Bedeutung der Parodontologie innerhalb der Zahn-, Mund- und Kieferheilkunde setzen.

Vor dem Hintergrund dieser Entwicklungen möchte die AG für chirurgische Parodontologie ein Medium sein, um interessierten Kollegen das moderne Spektrum der Parodontalchirurgie in Praxis und Wissenschaft durch qualifizierte Weiterbildungskurse im Rahmen des Curriculums für operative und ästhetische Parodontologie und des „Continuing Education Program“ näherzubringen.

Referat für zahnärztliche Behandlung von Menschen mit Behinderungen

Die notwendige Verbesserung der Zahn- und Mundgesundheit für Menschen mit Behinderung wird von dem Referat des BDO „Zahnärztliche Behindertenbehandlung“ seit vielen Jahren gefordert. Darüber hinaus setzt sich das Referat für Veränderungen der Rahmenbedingungen bei den gesetzlichen Krankenversicherungen und deren Budgets und auch bei den berufspolitischen Organisationen ein. Menschen mit Behinderung sollten eine ebenso gute Mundgesundheit erhalten wie die übrige Bevölkerung. Das ist das Ziel einer künftigen Gesundheitsvorsorge.

Das Referat nimmt an Kongressen der iADH (International Association for Disability and Oral Health) teil, um auch einen internationalen Austausch zu ermöglichen.

Damit die in der Regel aufwendigere und umfangreichere Behandlung im Rahmen der vertragszahnärztlichen Versorgung Anerkennung findet, ist es auch Ziel, sich in der Politik zu engagieren und Gehör zu verschaffen. Jeder Zahnarzt und auch Nicht-Oralchirurgen sind zur Mitarbeit eingeladen. Die zahnärztliche Behandlung von Menschen mit Behinderungen sollte ein Anliegen aller Zahnärztinnen und Zahnärzte sein.

Continuing Education Program

Seit 1996 bietet der BDO ein „Continuing Education Program“ an, das mit einem Abschlusszertifikat endet. Es beinhaltet die Bausteine „Implantologie, Parodontologie, bildgebende Verfahren, Traumatologie und zahnärztliche Anästhesiologie“.

Für das Zertifikat können ausschließlich die vom BDO ausgewiesenen Bausteinfortbildungen anerkannt werden. Die Verleihung des Zertifikats findet einmal im Jahr während der BDO-Jahrestagung statt.

Referat Recht

- Beratung von Mitgliedern bei juristischen Auseinandersetzungen bzw. Herstellung notwendiger Kontakte
- Urteilsammlungen
- Bereitstellung juristisch relevanter Schriftstücke
- Beratung von Kammern, Gerichten und anderen Organisationen
- Benennung von Gutachtern für den oralchirurgischen Bereich
- Beobachtung und Kommentierung möglicher Rechtsnormen für die oralchirurgische Berufsausbildung

Berufsverband Deutscher Oralchirurgen

Mitgliedschaft

Mitglied werden ...

Ordentliches Mitglied kann jeder Zahnarzt werden, der eine anerkannte Weiterbildung in „Oralchirurgie“ erworben hat. Außerordentliches Mitglied kann jeder Zahnarzt oder Arzt werden, der Interesse an der chirurgischen Zahn-, Mund- und Kieferheilkunde hat.

Juristische Personen können ebenfalls eine Mitgliedschaft beantragen. Über die Aufnahme entscheidet der Vorstand.

Jeder, dem die Zukunft der zahnärztlichen Chirurgie am Herzen liegt, sollte Mitglied werden, denn nur eine starke Gruppe kann das Ziel der Stärkung der chirurgischen Zahn-, Mund- und Kieferheilkunde innerhalb der ärztlichen Heilberufe auch durchsetzen!

Die ordentliche Mitgliedschaft setzt eine abgeschlossene anerkannte Weiterbildung voraus. Außerordentliche Mitglieder können auf Antrag angenommen werden.

Der Jahresbeitrag beträgt 300,00 Euro. Assistenten bezahlen 100,00 Euro.

Einen Aufnahmeantrag können Sie online abrufen unter www.oralchirurgie.org -> Mitglied werden ...

Berufsverband Deutscher Oralchirurgen

Programminformationen

Anmeldemöglichkeiten

Informationen zur Anmeldung finden Sie bei den jeweiligen Veranstaltungen. Bitte nehmen Sie Ihre Anmeldung über die genannten Ansprechpartner oder das Anmeldeformular am Ende der Programmbroschüre vor.

Teilnahmegebühren

Die Teilnahmegebühren sind bei den jeweiligen Veranstaltungen/Agenturen zu entrichten. Diese informieren Sie auch über die jeweiligen Zahlungsmodalitäten. Bitte sehen Sie grundsätzlich von unaufgeforderten Überweisungen ab.

Programmänderungen

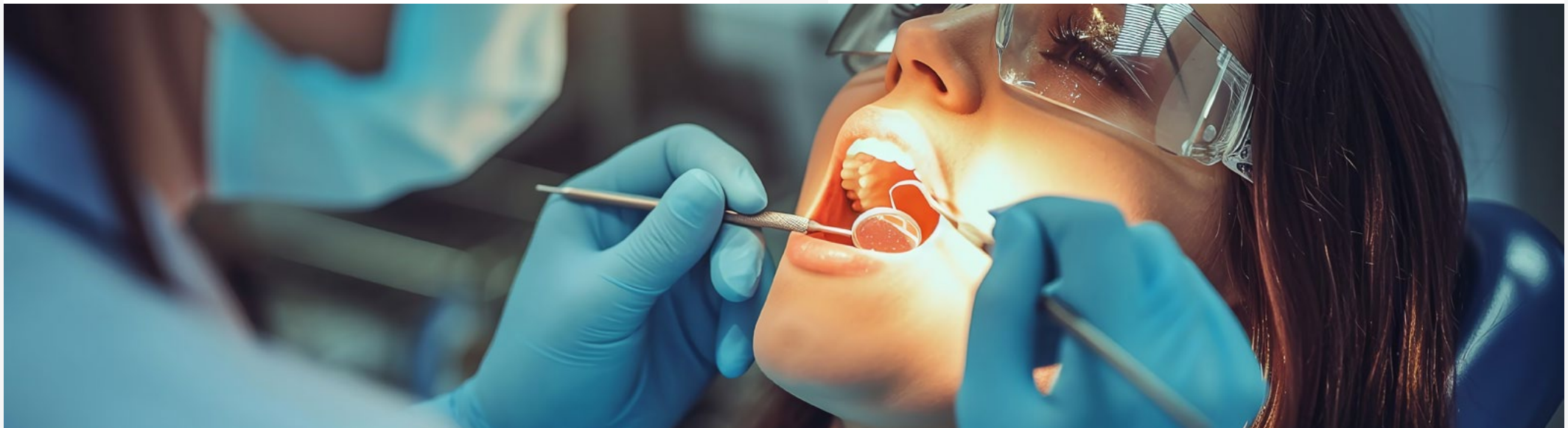
Informationen über BDO-Veranstaltungen oder mögliche Terminänderungen, die nach Redaktionsschluss angekündigt werden, entnehmen Sie bitte dem BDO-Fortbildungskalender auf unserer Website www.oralchirurgie.org.

Teilnahmeberechtigung

Teilnahmeberechtigt sind sowohl BDO-Mitglieder, als auch Nichtmitglieder (falls nicht anders benannt). Wir gewähren BDO-Mitgliedern reduzierte Teilnahmegebühren für ausgewählte Veranstaltungen.

Fortbildungspunkte

Sofern nicht anders ausgewiesen, werden für all unsere Veranstaltungen Fortbildungspunkte beantragt. Sie erhalten nach (erfolgreicher) Teilnahme eine Teilnahmebescheinigung oder ein Zertifikat zur Vorlage bei Ihrer Zahnärztekammer.



Terminübersicht

Januar

diverse	Mission to Master „Master of Science“, Parodontologie und Implantologie	diverse	19
20.01. - 21.01.2026	"Augmentative Verfahren Teil I Knochenentnahmetechniken, Augmentationen und Weichgewebschirurgie mit mehreren Live-Operationen und Hands-on-Training"	Olsberg	20
22.01. - 23.01.2026	"Augmentative Verfahren Teil II Vertikale Knochenaugmentationsverfahren und komplexes Weichgewebsmanagement Fortsetzung des Teils I mit mehreren Live-Operationen"	Olsberg	21
23.01. - 24.01.2026	Dentale Sedierung mit Lachgas und oralen Sedativa	Herne	22
30.01.2026	Moderne Konzepte augmentativer Implantologie – praktischer Modulkurs mit Live-OP und Übungen am Tierpräparat – Modul 2	Bad Oeynhausen	23

Februar

05.02.2026	Abrechnung Augmentation, weichteilchirurgische Maßnahmen, Aufklärung in der Chirurgie	Online	24
06.02. - 07.02.2026	Conscious Sedation for Oral Surgery	Speicher	25
25.02.2026	Wann BEMA - wann GOZ? - Honoraroptimierung durch außervertragliche Leistungen beim GKV-Patienten	Online	26

März

05.03.2026	Leitfaden Haftung kompakt	Online	27
06.03.2026	Allogene Schalenteknik – Basics, Tipps & Tricks für Einsteiger und Fortgeschrittene	Bad Oeynhausen	28
09.03. - 13.03.2026	BDO Aufbaukurs für ZMF und ZFA "Oralchirurgisch - Implantologische Fachassistenz"	Köln	29
12.03. - 13.03.2026	"Augmentative Verfahren Teil I Knochenentnahmetechniken, Augmentationen und Weichgewebschirurgie mit mehreren Live-Operationen und Hands-on-Training"	Olsberg	21
13.03. - 14.03.2026	Dentale Sedierung mit Lachgas und oralen Sedativa	Köln	22
13.03. - 15.03.2026	Fortbildungsveranstaltung des Curriculums operative und ästhetische Parodontologie Referat Parodontologie der DGMKG	Düsseldorf	30
13.03. - 15.03.2026	Fortbildungsveranstaltung des Curriculums Implantologie	Düsseldorf	31
21.03.2026	DVT Fachkunde: Spezialkurs zum Erwerb der Fachkunde im Strahlenschutz – Digitale Volumetomographie (inkl. 5-jähriger Aktualisierung der Fachkunde im Strahlenschutz) – Hands-On	Dietzenbach	34

April

17.04.2026	Knochenaugmentative Maßnahmen – Möglichkeiten, Methoden & Materialien	Bad Oeynhausen	36
17.04. - 18.04.2026	Sedierung komplett: Modul i.v. Sedierung	Köln	37
18.04.2026	Alles über die operative Entfernung der Weisheitszähne	Stuttgart	38

Mai

08.05.2026	Moderne Konzepte augmentativer Implantologie – praktischer Modulkurs mit Live-OP und Übungen am Tierpräparat – Modul 3	Bad Oeynhausen	39
08.05 - 09.05.2026	73. Jahrestagung der AGOKi und die 44. Jahrestagung des AKOPOM	Bad Homburg	43
21.05. - 22.05.2026	"Augmentative Verfahren Teil I Knochenentnahmetechniken, Augmentationen und Weichgewebschirurgie mit mehreren Live-Operationen und Hands-on-Training"	Olsberg	20
29.05. - 30.05.2026	Conscious Sedation for Oral Surgery	Speicher	25

Juni

11.06. - 12.06.2026	Shell technique Master Course – Autologous to Relining to Allogeneic	Bad Oeynhausen	45
12.06. - 13.06.2026	Dentale Sedierung mit Lachgas und oralen Sedativa	Hamburg	22
18.06. - 19.06.2026	"Augmentative Verfahren Teil I Knochenentnahmetechniken, Augmentationen und Weichgewebschirurgie mit mehreren Live-Operationen und Hands-on-Training"	Olsberg	20
26.06. - 27.06.2026	Sedationsverfahren für die Oralchirurgie mit Live-Operationen	Olsberg	47
27.06.2026	DVT Fachkunde: Spezialkurs zum Erwerb der Fachkunde im Strahlenschutz – Digitale Volumetomographie (inkl. 5-jähriger Aktualisierung der Fachkunde im Strahlenschutz) – Hands-On	Dietzenbach	34

Juli

03.07. - 04.07.2026	Dentale Sedierung mit Lachgas und oralen Sedativa	Köln	22
03.07. - 04.07.2026	Assistenz bei Sedationsverfahren (Fortbildung für zahnmedizinische Fachangestellte)	Speicher	48
04.07.2026	Dentale Sedierung mit oralen Sedativa	Köln	49
22.07.2026	DENTALE SEDIERUNGSTECHNIKEN - Lachgas, orale Sedativa und i.v. Sedierungen - 4-Tage Kurs	Hamburg	50

September

04.09. - 05.09.2026	Dentale Sedierung mit Lachgas und oralen Sedativa	Frankfurt	22
09.09. - 11.09.2026	Augmentation Procedures part IV	Olsberg	51
10.09.2026	Dokumentation Chirurgie, rechtliches Basiswissen	Online	52

11.09.2026	Moderne Konzepte augmentativer Implantologie – praktischer Modulkurs mit Live-OP und Übungen am Tierpräparat – Modul 1	Bad Oeynhausen	53
11.09. - 12.09.2026	Advanced Techniques in Sedation (Teil II) mit Sim-Man und Live-OP's	Speicher	54
14.09. - 19.09.2026	Clinical Master Program in Bone Grafting and Soft Tissue Management	Olsberg	55
18.09. - 19.09.2026	Dentale Sedierung mit Lachgas und oralen Sedativa	Herne	22

Oktober

02.10.2026	Aktuelle Konzepte des parodontalen Gewebeaufbaus – Regeneration von Knochen und Weichgewebe	Bad Oeynhausen	57
10.10.2026	DVT Fachkunde: Spezialkurs zum Erwerb der Fachkunde im Strahlenschutz – Digitale Volumetomographie (inkl. 5-jähriger Aktualisierung der Fachkunde im Strahlenschutz) – Hands-On	Dietzenbach	34
12.10. - 16.10.2026	BDO Aufbaukurs für ZMF und ZFA "Oralchirurgisch - Implantologische Fachassistenz"	Willingen	58
14.10. - 15.10.2026	"Augmentative Verfahren Teil II Vertikale Knochenaugmentationsverfahren und komplexes Weichgewebsmanagement Fortsetzung des Teils I mit mehreren Live-Operationen"	Olsberg	21
16.10. - 17.10.2026	Conscious Sedation for Oral Surgery	Speicher	25
17.10.2026	Die Geheimnisse der mikroskopischen Wurzelspitzenresektion	Stuttgart	59
30.10. - 31.10.2026	Advanced Techniques in Sedation (Teil II) mit Sim-Man und Live-OP's	Speicher	56

November

06.11. - 08.11.2026	Fortbildungsveranstaltung des Curriculums operative und ästhetische Parodontologie Referat Parodontologie der DGMKG	Hamburg	60
06.11. - 08.11.2026	Fortbildungsveranstaltung des Curriculums Implantologie	Hamburg	61
12.11. - 13.11.2026	"Augmentative Verfahren Teil II Vertikale Knochenaugmentationsverfahren und komplexes Weichgewebsmanagement Fortsetzung des Teils I mit mehreren Live-Operationen"	Olsberg	21
13.11.2026	Allogene Schalenteknik – Basics, Tipps & Tricks für Einsteiger und Fortgeschrittene	Bad Oeynhausen	28
20.11 - 21.11.2026	42. BDO Jahrestagung	Berlin	62
27.11. - 28.11.2026	Dentale Sedierung mit Lachgas und oralen Sedativa	Köln	22

Dezember

10.12. - 11.12.2026	Augmentative Verfahren Teil III	Olsberg	63
11.12.2026	17. Gutachtertagung	München	64
11.12. - 12.12.2026	20. Implantologie für den Praktiker	München	65



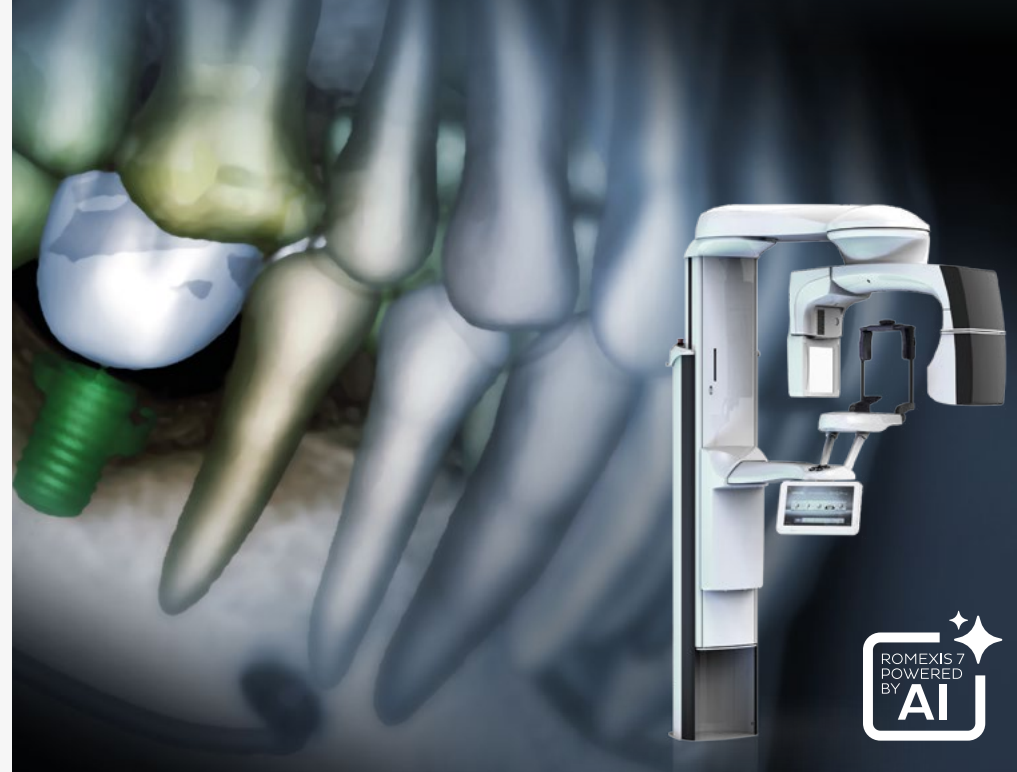
Terminübersicht

Industrieveranstaltungen

DAISY Akademie & Verlag GmbH	32
Deutsches Zahnärztliches Rechenzentrum GmbH (DZR)	41



KaVo Imaging. Beyond the image.



Die Bilder wurden zu Marketingzwecken bearbeitet

Intuitive Bedienung, hohe Bildqualität und die geringstmögliche Strahlenbelastung – Das ist das KaVo ProXam 3D-Portfolio. Optimieren Sie Ihre digitale Praxisarbeit durch die perfekte Kombination aus unseren hochwertigen Geräten und der intelligenten, KI-gestützten Software Romexis.

Effizient, intuitiv und zukunftsweisend.



Jetzt mehr erfahren unter:
www.kavo.com/de/beyond-obvious

KaVo Dental GmbH | Bismarckring 39 | 88400 Biberach | Deutschland
www.kavo.com



KAVO
Dental Excellence

JOIN OUR

MISSION TO MASTER

★ of Science ★

Parodontologie und
Implantologie



DTMD



Attraktive
Sonderkonditionen*
für Curriculum
Teilnehmer

2026 | www.dtmd.eu
diverse Termine & Orte

Mission to Master „Master of Science“, Parodontologie und Implantologie

Informationen zu dieser Veranstaltung:

Liebe Interessenten,
wir freuen uns über Ihr Interesse an einem Masterstudium in
Parodontologie und Implantologie an der DTMD. Hier finden Sie
die wichtigsten Infos rund um das Studium.

Geplante Kurse mit Beginn Sommersemester 2026

- Masterkurs Parodontologie/Implantologie in Nürnberg
(Beginn April 2026); Kurssprache: Sprachniveau Deutsch B1

Voraussetzungen für die Immatrikulation

- abgeschlossenes Zahnmedizin-Studium mit erfolgreicher
Approbation
- mindestens 2-jährige Berufserfahrung im Fachbereich des
Masterstudiengangs
- Zugang zu einer Fachpraxis während des Studiums, um
eigene Fälle präsentieren und das Gelernte praktisch
umsetzen zu können.

Studiengebühren

- 31.000,00 Euro als Einmalzahlung oder in 4 Raten zahlbar
- BDÖler erhalten ein Stipendium in Höhe von 16.400,00 Euro
als Anrechnung auf die Gesamtstudiengebühren.
Ausgewählte Module werden zudem anerkannt und müssen
nicht absolviert werden.

Bewerbung

Die Bewerbung für ein Masterstudium in Parodontologie und
Implantologie an der DTMD erfolgt per Mail an:
support@dtmd.ch

	Termine
	support@dtmd.ch
	Referenten
	n.n.
	Gebühren
	s. Programmbeschreibung
	Fortbildungspunkte
	n.n.
	Veranstaltungsort
	Präsenz und Online
	Anmeldung
	support@dtmd.ch

*Vorzugspreis für Curriculum Teilnehmer der DGOI und BDO. Ausführliche Informationen zum
Masterstudiengang finden Sie unter: www.dgoi.info/master-studiengang/.

Augmentative Verfahren Teil I

Informationen zu dieser Veranstaltung:

Knochenentnahmetechniken, Augmentationen und Weichgewebschirurgie mit mehreren Live-Operationen und Hands-on-Training

Programm:

- > 10 Stunden Live-Operationen
- Implantatplanung für Funktion und Ästhetik
- Weichgewebschirurgie in der Implantologie und
- Augmentations-Chirurgie: Vestibulumplastik, Eröffnungstechniken bei der Freilegung, Rolllappen, apikale Verschiebetechnik
- Prinzipien & Pathophysiologie der Knochentransplantationen
- Grundlagen augmentativer Techniken
- Knochendeckelmethode in der Implantatchirurgie
- Minimalinvasive Knochenaugmentation: Die Karottentechnik
- Intraorale Knochenentnahmetechniken: Instrumentarium, retromolare Knochenentnahme, Knochenentnahme am Kinn
- Augmentative Verfahren: Bone Spreading, Bone Splitting, lateral Bone Block Graft, onlay Bone Block Graft, Sinusbodenelevation
- Knochenersatzmaterialien
- Übungen am Trockenkiefer: Bone Core Technik, Knochenblockentnahme, Split Bone Block (SBB) Technik, Knochenblockstabilisierung mit Microschrauben ...

Der Kurs setzt allgemeine implantologische Grundkenntnisse voraus!

Donnerstag ab ca. 20:00 Uhr gemeinsames Abendessen

Termine:

20.01. - 21.01.2026 Osteuropa (ausgebucht)
12.03. - 13.03.2026 Deutsch
21.05. - 22.05.2026 Französisch
18.06. - 19.06.2026 Englisch



Termine

s. Programmbeschreibung



Referenten

Prof. Dr. Khoury und Team



Gebühren

2.390,00 Euro



Fortbildungspunkte

17 Punkte



Veranstaltungsort

Privatzahnklinik Schloss
Schellenstein GmbH
Am Schellenstein 1
59939 Olsberg



Anmeldung

Privatzahnklinik Schloss
Schellenstein GmbH
Am Schellenstein 1
59939 Olsberg
course@implantologieklinik.de

Augmentative Verfahren Teil II

Informationen zu dieser Veranstaltung:

Vertikale Knochenaugmentationsverfahren und komplexes Weichgewebsmanagement Fortsetzung des Teils I mit mehreren Live-Operationen

Programm:

- > 10 Stunden Live-Operationen
- Planung und Durchführung von
- komplexen Fällen
- Weichgewebschirurgie Teil II: Rolllappen, Rotationslappen, Palatinalappen, freie und gestielte Schleimhaut- und Bindegewebstransplantationen, Vestibulumplastik, apikale Verschiebelappen, Papillen-Rekonstruktionstechniken
- Nerviateralisation und Posterisation des Nervus mentalis
- Spezielle Augmentative Verfahren
 - a) Onlay Bone Block Graft und 3D Rekonstruktion
 - b) Tunneltechnik
 - c) lateraler Tunnel
- Provisorische Implantate und Sofortbelastung
- Prävention und Behandlung von Komplikationen

Der Kurs setzt allgemeine implantologische Grundkenntnisse und die Teilnahme am Kurs „Augmentative Verfahren Teil I“ voraus!
Donnerstag ab ca. 20:00 Uhr gemeinsames Abendessen.

Termine:

22.01. - 23.01.2026 Osteuropa
14.10. - 15.10.2026 Englisch
12.11. - 13.11.2026 Deutsch

1. Tag: 09:00 - 19:00 Uhr
2. Tag: 08:30 - 15:00 Uhr



Termine

s. Programmbeschreibung



Referenten

Prof. Dr. Fouad Khoury
und Team



Gebühren

2.390,00 Euro



Fortbildungspunkte

15 Punkte



Veranstaltungsort

Privatzahnklinik Schloss
Schellenstein GmbH
Am Schellenstein 1
59939 Olsberg



Anmeldung

Privatzahnklinik Schloss
Schellenstein GmbH
Am Schellenstein 1
59939 Olsberg
course@implantologieklinik.de

Dentale Sedierung mit Lachgas und oralen Sedativa

Informationen zu dieser Veranstaltung:

Viele Patienten beklagen eine leichte bis ausgeprägte Angst vor einer Zahnbehandlung. Durch eine zahnärztlich geführte Sedierung können die meisten dieser Angstpatienten dennoch entspannt und stressfrei versorgt werden.

In vielen Fällen reicht die leichte Sedierung mit Lachgas aus, bei höhergradigen Angstzuständen oder komplexen Eingriffen wird eine moderate Sedierung benötigt, also eine kombinierte Sedierung mit Lachgas und oralen Sedativa. Der von einem Anästhesisten geleitete Kurs vermittelt alle nötigen Kompetenzen zur leichten und moderaten Sedierung.

Anhand von Vorträgen und Fallbeispielen werden die Sedierungsverfahren erlernt. Die Anwendung der Lachgassedierung wird durch umfangreiche praktische Übungen in kleinen Gruppen ergänzt. Der Kurs beinhaltet die Grundlagen des Basic Life Support (BLS). Kursinhalte gemäß den Ausbildungsleitlinien der DGAP-ZMK und CED.

Kursziel: Die selbstständige, sichere und effektive Durchführung der Sedierung mit Lachgas allein und in Kombination mit oralen Sedativa in der eigenen Praxis. Der Kurs richtet sich an Zahnärzte/Zahnärztinnen und zahnmedizinische Fachangestellte.

Termine:

23.01. - 24.01.2026, Herne
13.03. - 14.03.2026, Köln
12.06. - 13.06.2026, Hamburg
03.07. - 04.07.2026, Köln
04.09. - 05.09.2026, Frankfurt
18.09. - 19.09.2026, Herne
27.11. - 28.11.2026, Köln

jeweils Freitag: 13:45 - 19:00 Uhr
und Samstag: 09:00 - 18:00 Uhr



Termine

s. Programmbeschreibung



Referenten

Dr. Frank G. Mathers und Team
Dr. Anke Arns
weitere Referenten
verschiedener Fachrichtungen



Gebühren

ZA: 960,00 Euro zzgl. MwSt.

AZA: 720,00 Euro zzgl. MwSt.

ZFA: 390,00 Euro zzgl. MwSt.

BDO und DGAP-ZMK Mitglieder:
10% Rabatt



Fortbildungspunkte

20 Punkte



Veranstaltungsort

Köln, Frankfurt, Hamburg, Herne



Anmeldung

Institut für dentale Sedierung -
Dr. Mathers
Goltsteinstr. 95
50968 Köln
Tel.: 0221-1694920
info@sedierung.com
www.sedierung.com

Moderne Konzepte augmentativer Implantologie – praktischer Modulkurs mit Live-OP und Übungen am Tierpräparat – Modul 2

Informationen zu dieser Veranstaltung:

Viel dieses Fortbildungskurses ist die Darstellung und Vertiefung der verschiedenen augmentativen (Membranen, Knochenersatzmaterialien, autologe Knochenblöcke, allogene Knochenblöcke, Sinusbodenelevation) und implantologischen Möglichkeiten sowie der Techniken des Weichgewebsmanagements, die in der implantologischen Praxis eingesetzt werden können. Schwerpunkt ist die Entscheidungsfindung, welches Verfahren in welcher Situation mit vertretbarem Aufwand, aber sehr guter Vorhersagbarkeit verwendet werden kann.

Der modulare Aufbau dieses Kurses ermöglicht Ihnen, die gleichen Patienten zu den verschiedenen Zeitpunkten der implantologischen Therapie und somit auch Ergebnisse und Fallstricke der unterschiedlichen Behandlungsverfahren zu verfolgen. Sie können live verfolgen, wie die angewandten Techniken heilen & funktionieren. Im Rahmen der praktischen Übungen haben Sie die Gelegenheit, das Erlernete direkt umzusetzen. Der gesamte Modulkurs richtet sich an den implantologisch tätigen Zahnarzt, Oral- und Mund-Kiefer-Gesichtschirurgen, der seine Kenntnisse im Bereich der augmentativen Chirurgie erweitern möchte. Das Modul 2 eignet sich auch für Zahnärzte mit Grundkenntnissen in der Implantologie, die Sicherheit im Bereich von Implantation und kleinen Augmentationen gewinnen möchten. Das Modul 3 ist für Teilnehmer interessant, die im Bereich Weichgewebsmanagement bei der Freilegung Ihre Fähigkeiten ausbauen möchten.

Kursinhalte Modul 2: Implantation

Schwerpunkt des zweiten Kurstages ist die Darstellung der Implantation mit Tipps & Tricks aus der Praxis und Möglichkeiten zu diesem Zeitpunkt das Knochenlager zu modifizieren:

- Implantationen
- Bonesplitting und Bonespreading
- Augmentatives Relining durch GBR-Techniken mit resorbierbaren Membranen • Interne Sinusbodenelevation
- Schnittführung und Weichgewebsmanagement bei der Implantation
- Live-OP: Implantation nach autologer/allogener Knochenblockaugmentation mit gesteuerter Knochenregeneration als augmentatives Relining
- Praktische Übungen: Implantation mit GBR und Bonespreading
- Praktische Übungen: Implantation mit interner Sinusbodenelevation

Das Modul 3 findet am 08. Mai 2026 statt.



Termine

30.01.2026



Referenten

Dr. Jochen Tunkel
Dr. Frederik Hofmann



Gebühren

259,00 Euro zzgl. MwSt.



Fortbildungspunkte

9 Punkte



Veranstaltungsort

tunkel & tunkel
Fachzahnarztpraxis
Königstr. 19
32545 Bad Oeynhausen



Anmeldung

Dr. Jochen Tunkel
tunkel & tunkel
Fachzahnarztpraxis
Königstr. 19
32545 Bad Oeynhausen
Tel.: 05731-28822
info@fachzahnarzt-praxis.de
www.fachzahnarzt-praxis.de/
fortbildung

Abrechnung Augmentation, weichteilchirurgische Maßnahmen, Aufklärung in der Chirurgie

Informationen zu dieser Veranstaltung:

Abrechnung Augmentation, weichteilchirurgische Maßnahmen

18:00 – 19:00 Uhr mit Sabine Schmidt

Die Abrechnung und Dokumentation von augmentativen und weichteilchirurgischen Leistungen führt in vielen Zahnarztpraxen ein Schattendasein. Dadurch geht wichtiges Honorar verloren. In diesem Seminar beleuchten wir, wie diese Leistungen korrekt abgerechnet und dokumentiert werden sollten. Sichern Sie sich Ihre Honorare.

Aufklärung in der Chirurgie

19:00 – 19:30 Uhr mit Dr. jur. Susanna Zentai

Beleuchtet werden besondere Aspekte der Patientenaufklärung vor dem chirurgischen Eingriff. Profitieren Sie von ausgewählten Urteilen und Praxistipps.



Termine

05.02.2026
18:00 – 19:30 Uhr



Referenten

Sabine Schmidt -
Abrechnungsexpertin & Coach

Dr. Susanna Zentai - Justiziarin
BDO



Gebühren

BDO Mitglied: 129,00 Euro
zzgl. MwSt 24,51 Euro

Nichtmitglied: 159,00 Euro
zzgl. MwSt. 30,21 Euro



Fortbildungspunkte

2 Punkte



Veranstaltungsort

Online



Anmeldung

Medizin trifft Recht
Tel.: 0221-99205240
kontakt@medizintrifftrecht.de
www.medicintrifftrecht.de

Conscious Sedation for Oral Surgery

Informationen zu dieser Veranstaltung:

Sedierungsverfahren zur Durchführung ärztlicher oder zahnärztlicher Eingriffe gewinnen zunehmend an Bedeutung. Mit der Anwendung von Sedierungsverfahren ist es möglich, Angst und Stress der Patienten vor der Therapie abzubauen und die Kooperationsfähigkeit der Patienten für die Durchführung therapeutischer oder diagnostischer Verfahren herzustellen.

Die sichere Anwendung von Sedierungsverfahren erfordert eine fundierte Ausbildung in der Durchführung von Sedierungen einschließlich Komplikations- und Notfallmanagement.

Die Ausbildungsinhalte der Kursreihe (intravenöse minimale und moderate Sedierung) entsprechen den Empfehlungen anerkannter internationaler Guidelines und berücksichtigen die Empfehlungen der Bundeszahnärztekammer zur Sedierung in der Zahn-, Mund - und Kieferheilkunde.

Die erforderlichen theoretischen und praktischen Lehrinhalte werden in Anlehnung an internationale Fortbildungsprogramme und unter Berücksichtigung der Guidelines für Sedationsverfahren der „American Dental Society of Anesthesiology – ADSA“ sowie der „SAAD“ (UK) innerhalb der zwei Kurstage vermittelt. Der Kurs soll allen Teilnehmern nach Abschluss die Möglichkeit eröffnen, moderate Sedationsverfahren selbstständig durchzuführen.



Termine

06.02. - 07.02.2026
29.05. - 30.05.2026
16.10. - 17.10.2026



Referenten

Dr. Dr. Wolfgang Jakobs, M.Sc.
Birthe Thomsen - DRK Speicher



Gebühren

BDO & DGAP-ZMK Mitglieder:
1.189,00 Euro inkl. MwSt.

Nichtmitglieder:
1.289,00 Euro inkl. MwSt.



Fortbildungspunkte

21 Punkte



Veranstaltungsort

Privatklinik für zahnärztliche
Implantologie und ästhetische
Zahnheilkunde - IZI GmbH
Bahnhofstr. 54
54662 Speicher



Anmeldung

izi-gmbh.speicher@t-online.de

Wann BEMA - Wann GOZ? - Honoraroptimierung durch außervertragliche Leistungen beim GKV-Patienten

Informationen zu dieser Veranstaltung:

Die Abgrenzung zwischen vertragszahnärztlichen Leistungen nach BEMA und der Möglichkeit von außervertraglichen Leistungen nach GOZ/GOÄ bietet Honoraroptimierungsmöglichkeiten beim gesetzlich versicherten Patienten in vielen Bereichen der Zahnmedizin. In diesem Online-Seminar wird die korrekte Vereinbarung und Abrechnung von „Selbstzahlerleistungen / Wahlleistungen in den Bereichen Konservierende Zahnheilkunde (Kons/ Endodontologie), Prophylaxe, Parodontologie, Schienentherapie, Zahnersatz und Chirurgie mit praxisnahen Beispielen ausführlich erläutert.



	Termine
	25.02.2026 15:00 - 18:00 Uhr
	Referenten
	Sabine Schnug-Schröder
	Gebühren
	249,00 Euro zzgl. MwSt. 47,31 Euro
	Fortbildungspunkte
	4 Punkte
	Veranstaltungsort
	online
	Anmeldung
	Medizin trifft Recht Tel.: 0221-99205240 kontakt@medizintrifftrecht.de www.medizintrifftrecht.de

Leitfaden Haftung kompakt

Informationen zu dieser Veranstaltung:

Haftungsfälle können oft vermieden werden. Kommt es doch zu einer rechtlichen Auseinandersetzung, kann ein effektives Management entscheidend sein. Jede Praxis sollte mit einem Basiswissen für solche Situationen ausgestattet sein, um mit den Gegebenheiten stressfrei und vorbereitet umgehen zu können.

Besprochen werden folgende Themen:

- Patientenauswahl
- Verhalten bei tatsächlichen Fehlern
- Reaktion auf Vorwürfe
- Umgang mit Patientenanwalt
- Herausgabe Dokumentation
- Prozessual Wissenswertes
- Wichtiges bei der Beweisführung
- Rolle des Haftpflichtversicherers
- Sinn eines Vergleiches



	Termine
	05.03.2026 18:00 - 19:30 Uhr
	Referenten
	Dr. jur. Susanna Zentai Justiziarin des BDO
	Gebühren
	BDO Mitglieder: 159,00 Euro zzgl. MwSt. 30,21 Euro Preis regulär: 310,00 Euro zzgl. MwSt. 58,90 Euro
	Fortbildungspunkte
	2 Punkte
	Veranstaltungsort
	online
	Anmeldung
	Medizin trifft Recht Tel.: 0221-99205240 kontakt@medizintrifftrecht.de www.medizintrifftrecht.de

Allogene Schalentchnik – Basics, Tipps & Tricks für Einsteiger und Fortgeschrittene

Informationen zu dieser Veranstaltung:

Die Weiterentwicklung der Implantologie in den letzten Jahren hat die Anforderungen und Wünsche der Patienten gegenüber der implantologischen Behandlung deutlich verändert. Implantate müssen nicht mehr einfach nur osseointegriert sein, sondern entsprechend eines prothetischen Behandlungskonzeptes an die ideale Position inseriert werden. Dies führt dazu, dass ein Großteil der implantologischen Behandlungen eine knochenaugmentative Maßnahme erfordert. Hierbei steht dem Implantologen ein breites Spektrum an Materialien zur Verfügung. Gerade bei großen Knochendefekten gilt der autologe Knochen noch als Goldstandard und es stehen nur wenige Alternativen zur Verfügung.

Diese Lücke schließen allogene Knochenersatzmaterialien. Diese bieten die Möglichkeit, einen Großteil auch ausgeprägter Knochendefekte vorhersagbar und sicher zu regenerieren. Durch den Wegfall einer Knochenblockentnahme lässt sich die Morbidität des Patienten zudem verringern. So wie bei autologen Transplantaten ist die Schalentchnik auch im allogenen Bereich die Methode, die eine volumengenaue Augmentation bei geringer Resorption und schneller Regeneration ermöglicht. Entscheidend für das Behandlungsergebnis ist die passgenaue Adaptation der Platten und das Weichgewebsmanagement.

Ziel des Anwendertreffen kortikaler Knochenplatten im Competence Center Allografts Bad Oeynhausen liegt in der sicheren Anwendung der allogenen Schalentchnik. Anhand von Live-OPs und praktischen Übungen werden diese Schwerpunkte praxisnah und reproduzierbar vermittelt.

Nutzen Sie die Gelegenheit, bei der Operation zuzuschauen, das Gesehene praktisch anzuwenden und zudem in persönlichen Gesprächen Erfahrungen zu kortikalen Knochenplatten auszutauschen. Wir laden Sie herzlich ein, auch klinische Fälle zur Veranstaltung mitzubringen und diesem Anwendertreffen damit auch die Interaktion zu geben, die diesem innovativen Therapiekonzept gerecht wird.

Wir freuen uns auf Sie!



Termine

06.03.2026
13.11.2026



Referenten

Dr. Jochen Tunkel



Gebühren

259,00 Euro zzgl. MwSt.



Fortbildungspunkte

9 Punkte



Veranstaltungsort

tunkel & tunkel
Fachzahnarztpraxis
Königstr. 19
32545 Bad Oeynhausen



Anmeldung

Dr. Jochen Tunkel
tunkel & tunkel
Fachzahnarztpraxis
Königstr. 19
32545 Bad Oeynhausen
Tel.: 05731-28822
info@fachzahnarzt-praxis.de
www.fachzahnarzt-praxis.de/
fortbildung



BDO Aufbaukurs für ZMF und ZFA "Oralchirurgisch - Implantologische Fachassistenz"

Informationen zu dieser Veranstaltung:

Der Kurs richtet sich an zahnmedizinische Fachangestellte, die sich für Schwerpunktpraxen der zahnärztlichen Chirurgie und Implantologie sowie für oralchirurgische Praxen weiterbilden möchten.

Aufbau des Kurses:

Die Fortbildung umfasst fünf Tage innerhalb eines Blocks und schließt mit einer schriftlichen und mündlichen Leistungsüberprüfung ab. Die Teilnehmerinnen und Teilnehmer erhalten ein Fortbildungszertifikat.

Der Kurs umfasst:

- Theoretische Grundlagen oralchirurgischer und implantologischer Eingriffe und die zugehörige Instrumentenkunde
- Hygiene und Sterilaufbereitung in der chirurgischen Praxis
- Bildgebende Verfahren und Röntgentechniken
- Praktische Übungen:
- Nahttechniken und Nahtentfernung
- Vorbereitung steriler/implantologischer Operationsplätze
- Tamponaden herstellen und wechseln
- Basic Life Support
- MegaCode-Training
- Herstellung kleinerer Bohrschablonen und Implantatpositioner
- Ein- und Ausschrauben von Suprakonstruktionen
- Medizinproduktegesetz, Umgang mit Kostenstellen und Abrechnung

Dieser Kurs wird regelmäßig abgehalten. Die bisherigen Kurse sind mit großem Erfolg und Begeisterung bei den Teilnehmerinnen und Teilnehmern durchgeführt worden.

Die Teilnehmerzahl ist stark begrenzt. Wir bitten um rechtzeitige Anmeldung!

Hotelinformation/Zimmerkontingent:
Für die Teilnehmer steht ein reserviertes Zimmerkontingent zur Verfügung.

Bildungsschecks:
Die Gebühren für den Kurs lassen sich mit der Einreichung einer Bildungsprämie reduzieren. Informationen finden Sie unter www.bildungspraemie.info



Termine

09.03. - 13.03.2026



Referenten

Dr. Jochen Schmidt
Dr. Markus Blume
Alexander Schmidt
OA Peter Dirsch
Dr. Christian Zentai
Katrin Schramm
Hajo Lindner
u.v.m.



Gebühren

Gesamtpreis BDO-Mitglied
(Arbeitgeber):
1.550,00 Euro inkl. MwSt.

Gesamtpreis Nichtmitglied
(Arbeitgeber):
2.000,00 Euro inkl. MwSt.



Fortbildungspunkte

keine



Veranstaltungsort

Mercure Hotel Köln City
Friesenstr. 44 - 48
50670 Köln



Anmeldung

Medizin trifft Recht
Tel.: 0221-99205240
kontakt@medizintrifftrecht.de
www.medintrifftrecht.de

Fortbildungsveranstaltung des Curriculums operative und ästhetische Parodontologie Referat Parodontologie der DGMKG

Informationen zu dieser Veranstaltung:

Diese Kooperationsveranstaltung der Deutschen Gesellschaft für Mund-, Kiefer- und Gesichtschirurgie (DGMKG) und des Berufsverbandes Deutscher Oralchirurgen (BDO) ist ein Baustein des Curriculums operative und ästhetische Parodontologie der DGMKG.

Das Curriculum wird an vier Wochenenden mit je 2,5 Tagen und je 20 Lehrstunden in einem Zeitrahmen von zwei Jahren absolviert.

Das Curriculum weist somit eine Gesamtlehrstundenzahl von 80 Stunden auf. Nach Abschluss des Curriculums findet ein Fachgespräch statt. Bei diesem Gespräch müssen zehn verschiedene, selbst durchgeführte parodontologische Fälle aus der eigenen Praxis vorgestellt werden. Nach erfolgreichem Abschluss kann der Erhalt des Tätigkeitsschwerpunkts Parodontologie z.B. bei der Landeszahnärztekammer eingefordert werden.

Die Fortbildungsveranstaltung kann ebenfalls, als einzelne Veranstaltung besucht werden.

Im März 2026 findet der Hands-On Kurs mit Prof. Sculean am Samstag statt.

Hotelinformationen/Zimmerkontingente:

Bitte rufen Sie Ihr Zimmer 8 Wochen vor Veranstaltung direkt im Hotel Hyatt Regency Düsseldorf unter dem Stichwort „DGMKG“ +49 211 9134 2212 ab.

Hotel Hyatt Regency Düsseldorf
Einzelzimmer: 230,00 Euro inkl. Frühstück
Doppelzimmer: 260,00 Euro inkl. Frühstück



Termine

13.03. - 15.03.2026



Referenten

Prof. Dr. Michael Stimmelmayer
Prof. Dr. Dr. Anton Sculean
Dr. Jochen Tunkel
und weitere



Gebühren

BDO- & DGMKG-Mitglieder:
847,00 Euro
umsatzsteuerbefreit

Nichtmitglieder:
1.259,00 Euro
umsatzsteuerbefreit



Fortbildungspunkte

20 Punkte



Veranstaltungsort

Hyatt Regency Düsseldorf
Speditionsstr. 19
40221 Düsseldorf
Tel.: 0211-91341234



Anmeldung

boeld communication GmbH
Tel.: 089-1890460
congress@bb-mc.com
www.bb-mc.com
www.dgmkkg.com
www.oralchirurgie.org

Fortbildungsveranstaltung des Curriculums Implantologie

Informationen zu dieser Veranstaltung:

Diese Kooperationsveranstaltung der Deutschen Gesellschaft für Mund-, Kiefer- und Gesichtschirurgie (DGMKG) und des Berufsverbandes Deutscher Oralchirurgen (BDO) erfüllt als Baustein des Curriculums Implantologie der DGMKG, nach den Richtlinien der Konsensuskonferenz, die Voraussetzungen zur Zertifizierung und den Erhalt des Tätigkeitsschwerpunkts Implantologie.

Das Curriculum Implantologie kann ebenfalls, als einzelne Veranstaltung besucht werden.

Hotelinformationen/Zimmerkontingente:

Bitte rufen Sie Ihr Zimmer 8 Wochen vor Veranstaltung direkt im Hotel Hyatt Regency Düsseldorf unter dem Stichwort „DGMKG“ +49 211 9134 2212 ab.

Hotel Hyatt Regency Düsseldorf
Einzelzimmer: 230,00 Euro inkl. Frühstück
Doppelzimmer: 260,00 Euro inkl. Frühstück



Termine

13.03. - 15.03.2026



Referenten

Prof. Dr. Michael Stimmelmayer
PD Dr. Frank Spitznagel
Dr. Paul Schuh
Dr. Christian Samper
und weitere



Gebühren

BDO- & DGMKG-Mitglieder:
847,00 Euro u
msatzsteuerbefreit

Nichtmitglieder:
1.259,00 Euro
umsatzsteuerbefreit



Fortbildungspunkte

20 Punkte



Veranstaltungsort

Hyatt Regency Düsseldorf
Speditionsstr. 19
40221 Düsseldorf
Tel.: 0211-91341234



Anmeldung

boeld communication GmbH
Tel.: 089-1890460
congress@bb-mc.com
www.bb-mc.com
www.dgmkkg.com
www.oralchirurgie.org

16.03.2026 | Online

Industrieveranstaltung

Implantologie kompakt mit und ohne Hart- und Weichgewebs-Augmentationen

Informationen zu dieser Veranstaltung:

Das Inserieren von Implantaten in Standardfällen stellt für die meisten Zahnärztinnen und Zahnärzte eine Selbstverständlichkeit dar, denn sie versorgen immer häufiger ihre Patienten mit der besten Therapie, dem sogenannten „Goldstandard“. Auch die vielfältigen Augmentationsverfahren von Hart- und Weichgewebe sind nicht mehr wegzudenken. Derartige Operationen setzen spezielle Qualifikationen und modernste Technik voraus. Deshalb muss bei der Übertragung von aufwändigen Leistungen in die Honorierungssysteme insbesondere die betriebswirtschaftliche Komponente besonders berücksichtigt werden.

Der hohe zeitliche Aufwand, der nicht zu unterschätzende „Papierkrieg“ bei Kassen- und Privatpatienten und die Übertragung einer lückenlosen Dokumentation in eine korrekte und leistungsorientierte Berechnung, stellt für alle Akteure eine große Herausforderung dar.

Deshalb ist es nicht verwunderlich, dass lt. Analyse der Bundeszahnärztekammer bei den implantologischen Leistungen im Verhältnis zu anderen GOZ-Leistungen die höchsten Steigerungsfaktoren angesetzt werden. Weil hohe Rechnungssummen von den Sachbearbeitern einer PKV i. d. R. sehr genau analysiert und häufig „beanstandet“ werden, sind besonders in diesem Bereich gesicherte verwaltungstechnische und gebührenrechtliche Kenntnisse unverzichtbar.

ONLINE
KURSE

DAISY
Ihr Partner für Abrechnungswissen



Termine

16.03.2026
09:00 - ca. 16:30 Uhr



Referenten

DAISY-Referent



Gebühren

Live-Webinar: 485,00 Euro
Streaming-Video: 395,00 Euro



Fortbildungspunkte

Live-Webinar: 8 CME-Punkte
Streaming-Video: 6 CME-Punkte



Veranstaltungsort

Online



Anmeldung

DAISY Akademie + Verlag GmbH

www.daisy.de
www.daisy.de/portfolio/fortbildung/aktuelle-themen.html

DAISY
Ihr Partner für Abrechnungswissen

Denken Sie an Ihre Honorare!

Implantologische Leistungen korrekt abrechnen
für Einsteiger und Profis



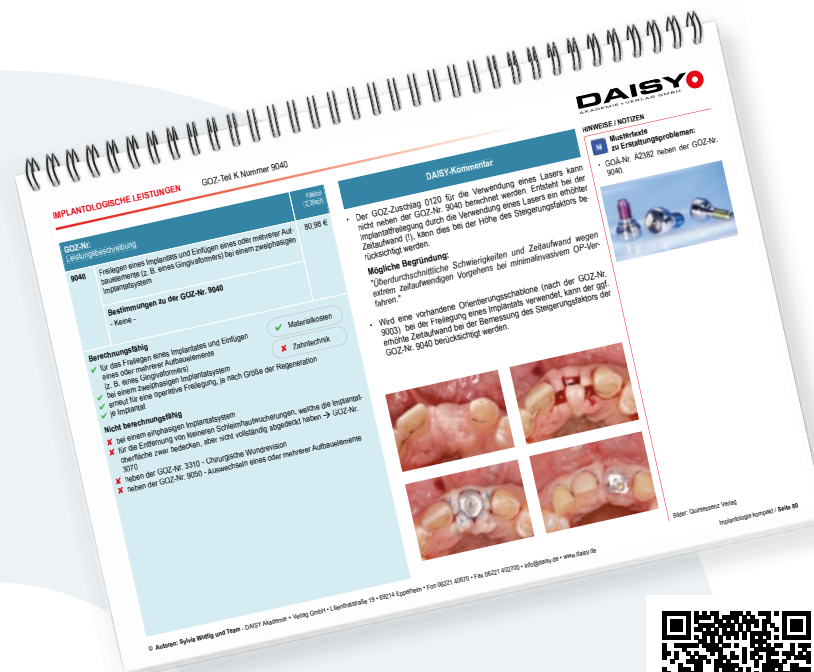
Live-Webinar

Online! Mo 16.03.2026
09:00 - ca. 16:30 Uhr | 485,- Euro



Streaming-Video

Jederzeit!
ca. 6 Stunden | 395,- Euro



◀ Inhalte gegenüber, Anmeldung auf www.daisy.de oder über den QR-Code



DVT Fachkunde: Spezialkurs zum Erwerb der Fachkunde im Strahlenschutz – Digitale Volumentomographie (inkl. 5-jähriger Aktualisierung der Fachkunde im Strahlenschutz) – Hands-On

Informationen zu dieser Veranstaltung:

Eine der wichtigsten Innovationen der letzten Jahre in der ZMK-Heilkunde bietet die Digitale Volumentomographie (DVT). Neben der Planungssicherheit sind schonende Eingriffsmöglichkeiten sowie eine detailgenaue Diagnostik durch präzise 3D-Technik möglich.

Cranium-kopf3Diagnostik-in Köln/Hürth verfügt über mehr als 20 Jahre Erfahrung und Expertise im DVT-Röntgen und in der Durchführung von Fachkudenkursen.

Sichern Sie sich durch den Erwerb der Fachkunde für Strahlenschutz DVT die rechtssicheren Nutzungs- und Abrechnungsmöglichkeiten der DVT Technik. Zudem vermitteln wir Ihnen die Fähigkeit DVT-Aufnahmen systematisch auszuwerten.

Kursinhalte Teil I: zu den genannten Terminen 09:15 - 20:00 Uhr

- Einführung in die Grundlagen der Radiologie, Geschichte, Physik, Technik, Dosimetrie
- Befundung von dreidimensionalen Datensätzen
- Grundlagen der konkreten Arbeit mit der Befundungssoftware
- Qualitätssicherung
- Strahlenschutz
- Archivierung und Datenaustausch
- Neuentwicklung in der DVT-Technik
- Strahlenschutzgesetz
- Leitlinie der DGZMK/AG RÖ
- Abschlussprüfung

Aushändigung von 25 DVT-Datensätzen (inkl. Betrachtungssoftware) auf USB-Stick. Schriftliche Befundung der Fälle durch Sie innerhalb der nächsten 3 Monate (Windows Betriebssystem vorausgesetzt).

Kursinhalte Teil II: zu den genannten Terminen 09:15 - 18:00 Uhr

- Diagnostische Besprechung der 25 DVT-Fälle
- DVT-Diagnostik in der Implantologie: prä- und postoperative Implantatdiagnostik
- Einführung in die DVT-Diagnostik in der Parodontologie
- Hands-on Übungen: am DVT-Gerät – Erstellung einer Aufnahme
- Fallübung am Laptop: schwere PA in Kombination mit Endo-Paro-Läsion
- Indikation und Anwendung der digitalen Volumentomographie im Rahmen der endodontologischen Therapie

Teil 1 und Teil 2 der DVT-Kurse müssen richtliniengemäß im Abstand von mindestens 3 Monaten aufeinander erfolgen.



Termine

21.03.2026
27.06.2026
10.10.2026



Referenten

Univ.-Prof. Dr. Torsten W. Remmerbach
Dr. Markus Blume
Dr. Axel Roschker
Dr. Andreas Ziggel
ZÄ Rhea Glücks



Gebühren

BDO-/DGZI-Mitglieder:
975,00 Euro inkl. Catering

Nichtmitglieder:
1.090,00 Euro inkl. Catering



Fortbildungspunkte

18 Punkte



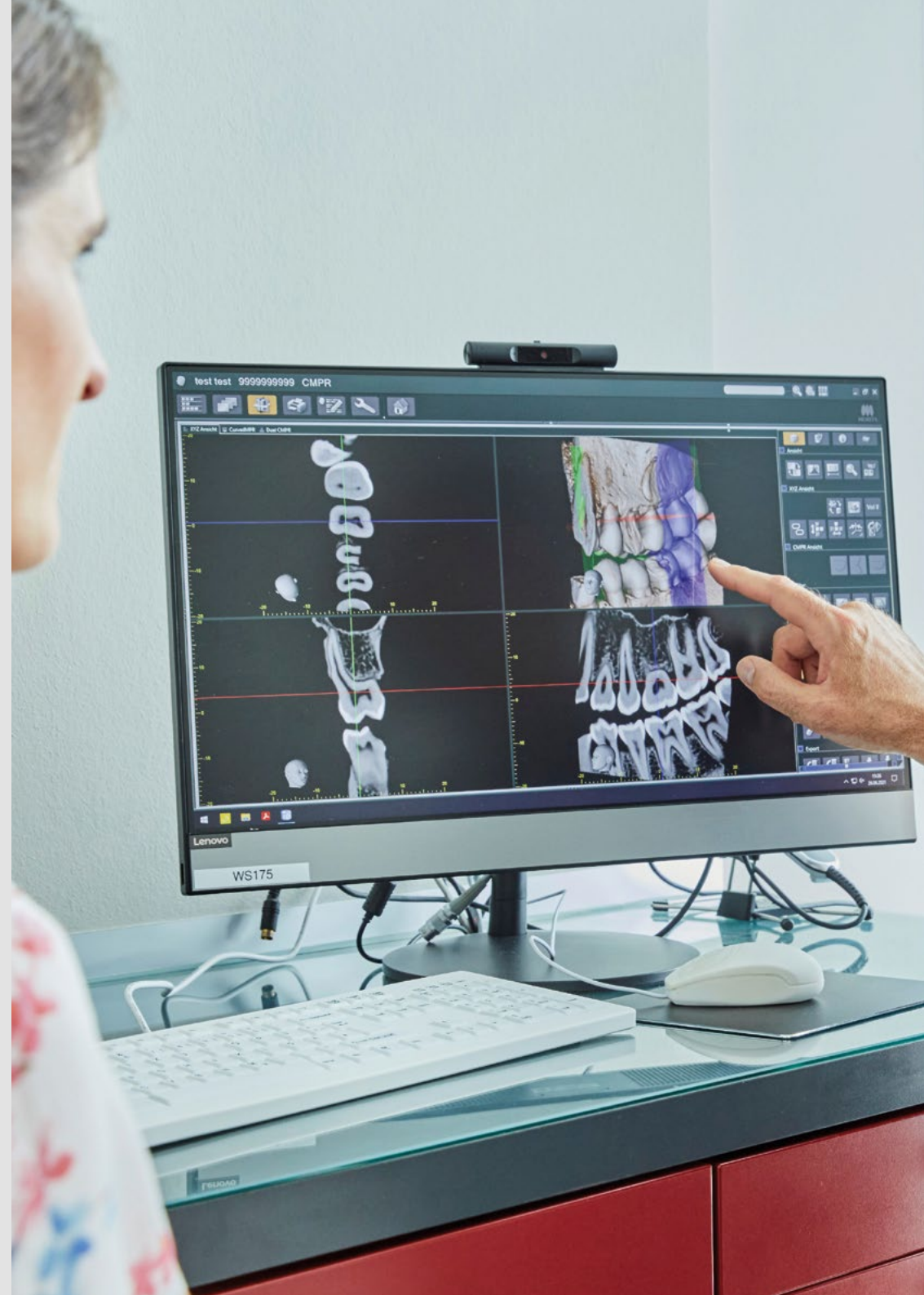
Veranstaltungsort

J. Morita Europe GmbH
Justus-von-Liebig-Straße 27B
63128 Dietzenbach



Anmeldung

Cranium
Privatinstitut für Diagnostik GbR
Luxemburger Str. 93
50354 Hürth
Tel.: +49 (0) 2233610 888
Fax: +49 (0) 2233610 824
info@kopfdiagnostik.de
www.cranium-dvt-kurs.de



Knochenaugmentative Maßnahmen – Möglichkeiten, Methoden & Materialien

Informationen zu dieser Veranstaltung:

Die Weiterentwicklung der Implantologie in den letzten Jahren hat die Anforderungen und Wünsche der Patienten gegenüber der implantologischen Behandlung deutlich verändert. Implantate müssen nicht mehr einfach nur osseointegriert sein, sondern entsprechend eines prothetischen Behandlungskonzeptes an die ideale Position inseriert werden. Dies führt dazu, dass ein Großteil der implantologischen Behandlungen eine knochenaugmentative Maßnahme erfordert. Hierbei steht dem Implantologen ein breites Spektrum an Möglichkeiten & Materialien zur Verfügung. Dabei gilt es, die verschiedenen Methoden richtig anzuwenden und die Morbidität für den Patienten gering zu halten. Sinusbodenelevation, gesteuerte Geweberegeneration, autologe Knochentransplantation oder allogene Knochenblöcke – welches sind die Indikationen? Ist der autologe Knochen als Goldstandard unersetzbar oder stehen uns mittlerweile gleichwertige Methoden zur Verfügung? Was leisten allogene Knochenersatzmaterialien und wie sicher ist deren Anwendung?

Der Kurs richtet sich an den in der Praxis implantologisch tätigen Zahnarzt, Oralchirurgen und Mund-Kiefer-Gesichtschirurgen, der sein Spektrum auf dem Gebiet der Implantologie insbesondere im Bereich der augmentativen Chirurgie erweitern möchte. Anhand von zahlreichen klinischen Bildern und Videodemonstrationen sollen die Techniken, Methoden & Materialien implantologisch-chirurgischer Eingriffe praxisnah und reproduzierbar dargestellt werden. Praktische Übungen am Modell und am Schweinekiefer sollen die direkte Umsetzung & das Handling erleichtern.

- Vorstellung der Instrumente & Materialien
- Schnittführung und Lappendesign
- Knochengewinn, Knochenersatzmaterial, Membranen
- Bonesplitting/Bonespreading
- Interne/externe Sinusbodenelevation
- Gesteuerte Knochenregeneration (GBR)
- Autologe Knochenaugmentation
- Allogene Knochentransplantate
- Komplikationen und Nachsorge



Termine

17.04.2026



Referenten

Dr. Jochen Tunkel



Gebühren

695,00 Euro zzgl. MwSt.



Fortbildungspunkte

9 Punkte



Veranstaltungsort

tunkel & tunkel
Fachzahnarztpraxis
Königstr. 19
32545 Bad Oeynhausen



Anmeldung

Dr. Jochen Tunkel
tunkel & tunkel
Fachzahnarztpraxis
Königstr. 19
32545 Bad Oeynhausen
Tel.: 05731-28822
info@fachzahnarzt-praxis.de
www.fachzahnarzt-praxis.de/
fortbildung

Sedierung komplett: Modul i.v. Sedierung

Informationen zu dieser Veranstaltung:

Sedierungsverfahren sind aus der modernen Zahnheilkunde nicht mehr wegzudenken. Durch eine zahnärztlich geführte Sedierung können Angstpatienten entspannt und stressfrei versorgt werden, ebenso ist sie für umfangreiche chirurgische oder implantologische Eingriffe unerlässlich.

Dem Zahnarzt stehen mit der leichten Sedierung durch Lachgas, der moderaten Sedierung mit oralen Sedativa, sowie der intravenösen Sedierung verschiedene Techniken zur Verfügung, die er eigenständig anwenden darf.

Dieses Modul vermittelt die nötigen Kompetenzen zur selbstständigen Durchführung der intravenösen Sedierung in der eigenen Praxis. Die umfangreiche Theorie wird durch praktische Übungen im Legen eines Zugangs und im erweiterten Notfallmanagement in kleinen Gruppen ergänzt.

Kursinhalte gemäß den Ausbildungsleitlinien der DGAP-ZMK und in Anlehnung an die Guidelines der ADSA, EAPD und CED.

Das i.v. Modul kann mit der Fortbildung zur Sedierung mit Lachgas und oralen Sedativa kombiniert werden.

Kursschwerpunkte:

- Pharmakologie
- Physiologie lebenswichtiger Organsysteme
- Anästhesiologisches Monitoring in der Zahnarztpraxis
- Komplikationen und Zwischenfälle
- Patientenauswahl, Patientensicherheit
- Dokumentation, Abrechnung, Marketing
- Erweitertes Notfallmanagement in Theorie und Praxis
- praktische Übungen zur i.v. Sedierung, legen eines i.v. Zugangs



Termine

17.04. - 18.04.2026
jeweils 09:00 - 18:00 Uhr



Referenten

Dr. Frank G. Mathers und Team
Dr. Dr. Wolfgang Jakobs



Gebühren

ZA: 990,00 Euro zzgl. MwSt.

AZA: 820,00 Euro zzgl. MwSt.

BDO und DGAP-ZMK Mitglieder:
10% Rabatt



Fortbildungspunkte

20 Punkte



Veranstaltungsort

Köln



Anmeldung

Institut für dentale Sedierung -
Dr. Mathers
Goltsteinstr. 95
50968 Köln
Tel.: 0221-1694920
info@sedierung.com
www.sedierung.com

Alles über die operative Entfernung der Weisheitszähne

Informationen zu dieser Veranstaltung:

Die Weisheitszahnextraktion ist ein Routine-Eingriff. Wir möchten Ihnen unser Konzept für eine schonende, operative Entfernung vorstellen und praktisch näherbringen. Von der Kommunikation mit dem Patienten, bis zur OP Vorbereitung und chirurgischen Techniken mit Nachsorge werden Ihnen alle Grundkenntnisse und Erfahrungen vermittelt, um ihre Fähigkeiten zu vertiefen. Neben den üblichen operativen Techniken werden auch spezielle Fälle wie aufwändige Zystektomie und Techniken in Nervennähe vorgestellt.

Programm:

- Präoperative Diagnostik und Fall Auswahl
- Schnittführung und Weichgewebsmanagement
- Chirurgisches Protokoll - Step by Step
- Material, Instrumente und Medikamentenkunde
- Nahttechnik
- Anwendung und Vorteile der PRF Therapie
- Management von schwieriger Nervenlage
- Komplikationen und Zwischenfälle
- Besondere Fälle
- Live OP
- Abrechnung und Honorarvereinbarung



Termine

18.04.2026



Referenten

Dr. Jean-Marie Le Bec



Gebühren

700,00 Euro
inkl. saisonaler Mittagspause

Fortbildungspunkte

8 Punkte



Veranstaltungsort

ORS Praxisklinik
Höhenstr. 16
70736 Fellbach bei Stuttgart
Tel: 0711-5770820

Anmeldung

per E-Mail unter
info@ors-praxisklinik.de
mit Betreff:
Fortbildungsveranstaltung
BDO 18.04.26

Moderne Konzepte augmentativer Implantologie – praktischer Modulkurs mit Live-OP und Übungen am Tierpräparat – Modul 3

Informationen zu dieser Veranstaltung:

Ziel des Fortbildungskurses ist die Darstellung und Vertiefung der verschiedenen augmentativen (Membranen, Knochenersatzmaterialien, autologe Knochenblöcke, allogene Knochenblöcke, Sinusbodenelevation) und implantologischen Möglichkeiten sowie der Techniken des Weichgewebsmanagements, die in der implantologischen Praxis eingesetzt werden können. Schwerpunkt ist die Entscheidungsfindung, welches Verfahren in welcher Situation mit vertretbarem Aufwand, aber sehr guter Vorhersagbarkeit verwendet werden kann.

Der modulare Aufbau dieses Kurses ermöglicht Ihnen, die gleichen Patienten zu den verschiedenen Zeitpunkten der implantologischen Therapie und somit auch Ergebnis und Fallstricke der unterschiedlichen Behandlungsverfahren zu verfolgen. Sie können live verfolgen, wie die angewandten Techniken heilen & funktionieren. Im Rahmen der praktischen Übungen haben Sie die Gelegenheit, das Erlernete direkt umzusetzen.

Der gesamte Modulkurs richtet sich an den implantologisch tätigen Zahnarzt, Oral-, und Mund-Kiefer-Gesichtschirurgen, der seine Kenntnisse im Bereich der augmentativen Chirurgie erweitern möchte. Das Modul 2 eignet sich auch für Zahnärzte mit Grundkenntnissen in der Implantologie, die Sicherheit im Bereich von Implantation und kleinen Augmentationen gewinnen möchten. Das Modul 3 ist für Teilnehmer interessant, die im Bereich Weichgewebsmanagement bei der Freilegung Ihre Fähigkeiten ausbauen möchten.

Kursinhalte Modul 3:

Schwerpunkt des dritten Kurstages sind die verschiedenen Möglichkeiten des chirurgischen Weichgewebsmanagements bei der Freilegungsoperation:

- Apikaler Verschiebelappen
- Rolllappen
- Vestibulumplastiken
- Bindegewebstransplantate
- Freie Schleimhauttransplantate
- Dermale Matrices als Ersatz für autologes Gewebe
- Live-OP: Freilegung im Unterkiefer mit Vestibulumplastik nach Kazanjian
- Live-OP: Freilegung im Oberkiefer mit apikalen Verschiebelappen und Weichgewebstransplantat
- Praktische Übungen: Vestibulumplastik nach Kazanjian, apikaler Verschiebelappen & Rolllappen

Das Modul 2 findet am 30.01.2026 statt.



Termine

08.05.2026



Referenten

Dr. Jochen Tunkel
Dr. Frederik Hofmann

Gebühren

259,00 Euro zzgl. MwSt.



Fortbildungspunkte

9 Punkte



Veranstaltungsort

tunkel & tunkel
Fachzahnarztpraxis
Königstr. 19
32545 Bad Oeynhausen

Anmeldung

Dr. Jochen Tunkel
tunkel & tunkel
Fachzahnarztpraxis
Königstr. 19
32545 Bad Oeynhausen
Tel.: 05731-28822
info@fachzahnarzt-praxis.de/
www.fachzahnarzt-praxis.de/
fortbildung



Factoring- und Abrechnungsqualität vom Marktführer in der zahnärztlichen Privatliquidation und zusätzlich alles für Ihre ideale Abrechnung!

Moderne Tools, professionelles Coaching und die DZR Akademie.
Mehr Informationen unter **0711 99373-4993** oder **mail@dzt.de**

DZR Deutsches Zahnärztliches Rechenzentrum GmbH



www.dzt.de

DZR

08.05. - 09.05.2026 | Stuttgart

Industrieveranstaltung

DZR | Deutsches
Zahnärztliches
Rechenzentrum

DZR Kongress 2026

Informationen zu dieser Veranstaltung:

Am 08. und 09. Mai lädt der DZR Kongress für Abrechnung und Praxismanagement nach Stuttgart ein – ein Branchentreffpunkt für alle, die Praxisabläufe effizienter gestalten und auf dem neuesten Stand bleiben möchten. Erleben Sie ein vielseitiges Programm mit praxisnahen Vorträgen und Workshops zu Themen, die Sie im Alltag wirklich weiterbringen.

Weitere Informationen finden Sie auf:
www.dzt-akademie.de

Termine

08.05. - 09.05.2026

Referenten

Sandra Bühler
Dr. Markus Heckner
Christian López Quintero
Wilma Mildner
Anja Pfaff
Sabine Schmidt
Katia Steilemann, uvm.

Gebühren

599,00 Euro inkl. MwSt.
pro Teilnehmer:in
inkl. Kongressunterlagen,
Verpflegung und DZR Zertifikat
(DZR Factoring-Kunden erhalten
einen Preisnachlass von 33%)

Fortbildungspunkte

11 Punkte

Veranstaltungsort

Mövenpick Stuttgart Messe &
Congress
Messe Stuttgart
Flughafenstraße 43
70629 Stuttgart

Anmeldung





73. JAHRESTAGUNG DER ARBEITSGEMEINSCHAFT FÜR ORAL- UND KIEFERCHIRURGIE

44. JAHRESTAGUNG DES ARBEITSKREISES FÜR ORALPATHOLOGIE UND ORALMEDIZIN

08. - 09.05.2026
Bad Homburg



HAUPTTHEMEN

AGOKi

- Erkrankung der Speicheldrüsen
- Parodontal – und Weichgewebeschirurgie

AKOPOM

- Künstliche Intelligenz allgemein und in der Oralpathologie im Besonderen – eine Übersicht
- Orale und kutane Nebenwirkungen neuer Krebsmedikamente

Weitere Programmpunkte:

- Workshop „Update Oralchirurgie“
- Programm des jungen Forum der DGMKG
- Nostalgiesession

Tagungsleitung:

Prof. Dr. Dr. Benedicta Beck-Broichsitter
Prof. Dr. Jochen Jackowski

Disputatio I:

Implantate versus Zahnerhalt bei Parodontopathien – Zahnerhalt um jeden Preis?

Disputatio II:

Ameloblastom – Muss in weiten Grenzen reseziert werden?

73. Jahrestagung der AGOKi und die 44. Jahrestagung des AKOPOM

Informationen zu dieser Veranstaltung:

Sehr geehrte Kolleginnen und Kollegen, zur 73. Jahrestagung der Arbeitsgemeinschaft für Oral- und Kieferchirurgie (AGOKi) sowie zur 44. Jahrestagung des Arbeitskreises für Oralpathologie und Oralmedizin (AKOPOM) am 8. und 9. Mai erwarten Sie aktuelle und praxisrelevante Themen.

Bereits am 7. Mai findet nachmittags das bewährte „Update Oralchirurgie“ statt.

Die AGOKi widmet sich den Schwerpunkten „Erkrankungen der Speicheldrüsen“ sowie „Parodontal- und Weichgewebeschirurgie“. Der AKOPOM behandelt unter anderem „Künstliche Intelligenz in Diagnostik und Therapie“ sowie „Orale und kutane Nebenwirkungen neuer Krebsmedikamente“. Zudem dürfen Sie gespannt sein auf die Premiere des Jungen Forums der DGMKG mit spannenden Beiträgen aus dem Nachwuchs.

Neben Vorträgen ausgewiesener Expertinnen und Experten können eigene wissenschaftliche Beiträge aus Klinik und Praxis eingereicht werden.

Für den traditionellen wissenschaftlichen Schlagabtausch konnten wir hervorragende Referenten gewinnen, die zu den Themen: „Implantate versus Zahnerhalt bei Parodontopathien – Zahnerhalt um jeden Preis?“ und „Das Ameloblastom – Muss in weiten Grenzen reseziert werden?“ eine lebhafte Diskussion erwarten lassen.

Unter dem Motto „Bye Bye Bad Homburg“ möchten wir zudem in einer besonderen Sitzung „Mein Erstlingsvortrag in Bad Homburg“ den Blick auf die Anfänge wissenschaftlicher Karrieren und die Geschichte dieses traditionsreichen Tagungsortes richten.

Den Abschluss bildet ein gemeinsames Festabendessen im Restaurant „Römerbrunnen“ mit musikalischer Begleitung und Ausblick auf die Neuausrichtung der Tagung 2027.

Wir freuen uns auf Ihre Teilnahme, Ihre Beiträge und den persönlichen Austausch in Bad Homburg.

Auf ein Wiedersehen in Bad Homburg!



Termine

08.05. - 09.05.2026



Referenten

Prof. Dr. Dr. Tobias Ettl
Prof. Dr. Stefan Ihrler
Prof. Dr. Sarina Müller
Prof. Dr. Dr. Max Heiland
Prof. Dr. Henrik Dommisch
Prof. Dr. Anton Sculean
Prof. Dr. Fouad Khoury
Prof. Dr. Dr. Robert Gaudin
PD Dr. Dr. Sebastian Hoefert



Gebühren

s. Webseite



Fortbildungspunkte

16 Punkte



Veranstaltungsort

Kurhaus Bad Homburg v. d. Höhe
Kurhaus / Louisenstr. 58
61348 Bad Homburg v. d. Höhe
www.kongress-bad-homburg.de



Anmeldung



Deadline für die Einreichung von Vortrags- und Posteranmeldungen: **15. Dezember 2025**
Die Anmeldung von Beiträgen ist nur online über unsere Homepage möglich:
www.ag-kiefer.de



11.06. - 12.06.2026 | Bad Oeynhausen

Shell technique Master Course – Autologous to Relining to Allogeneic

Course language: English

In many implant rehabilitations bone augmentation is necessary to provide sufficient volume of the alveolar process for implantat placement in the correct prosthetic position. Though the implantologist has a wide range of options and materials to choose from the shell technique developed by Prof Khoury becomes more and more the standard of bone augmentation. Further developments of the technique do even show better results and offer the opportunity to work with less morbidity for the patient. The concept of augmentative relining during implantation after shell technique augmentation and the allogeneic bone plates are just two of these developments. Is autologous bone irreplaceable as the gold standard or do we now have equivalent methods available? What do allogeneic bone replacement materials do and how safe is their usage? Are there certain surgical prerequisites that have to be followed?

The course is aimed at dentists, periodontologists, oral surgeons and oral and maxillofacial surgeons who want to expand their spectrum in the field of implantology, especially in the area of augmentative surgery and soft tissue management. With the help of numerous clinical images and video demonstrations, the principles, methods and materials for the autologous and allogeneic shell technique will be presented in a practical and reproducible manner. Practical exercises on the model and on the pig's jaw should facilitate direct implementation and handling.

- presentation of the instruments & materials – what instruments do we need?
- differential therapeutic indications for bone substitutes & membranes – where are the limits?
- autologous bone harvesting – techniques, indications & limitations
- autologous bone augmentation using the shell technique/ split bone technique – basic principles of the standard therapy
- augmentative relining during implantation – what is it useful for?
- allogeneic bone grafts – the new gold standard of the shell technique?
- soft tissue management during shell technique augmentation, implantation and stage 2 surgery – the basic of success
- complication management – how to handle different complications



Termine

11.06. - 12.06.2026



Referenten

Dr. Jochen Tunkel



Gebühren

2.000,00 Euro
zzgl. 380,00 Euro MwSt.



Fortbildungspunkte

18 Punkte



Veranstaltungsort

tunkel & tunkel
Fachzahnarztpraxis
Königstr. 19
32545 Bad Oeynhausen



Anmeldung

Dr. Jochen Tunkel
tunkel & tunkel
Fachzahnarztpraxis
Königstr. 19
32545 Bad Oeynhausen
Tel.: 05731-28822
info@fachzahnarzt-praxis.de
www.fachzahnarzt-praxis.de/
fortbildung



26.06. - 27.06.2026 | Olsberg

Sedationsverfahren für die Oralchirurgie mit Live-Operationen

Informationen zu dieser Veranstaltung:

Sedationsverfahren gewinnen in Medizin und Zahnmedizin zunehmend an Bedeutung und sind gerade für die Durchführung umfangreicher oral-chirurgischer Eingriffe oder implantologischer Maßnahmen unerlässlich.

Sie bieten den Patienten die Möglichkeit, umfangreiche und invasive Therapiemaßnahmen ohne Angst und Stress zu erleben. Neben einer effektiven Schmerzausschaltung durch Lokalanästhesie ist eine Verbesserung der Kooperationsbereitschaft des Patienten durch sedierende Maßnahmen möglich.

In Anlehnung an die internationalen Fortbildungsprogramme der „European Federation for the Advancement of Anesthesia in Dentistry – EFAAD“ und unter Berücksichtigung der Guidelines für Sedationsverfahren der „American Dental Society of Anesthesiology – ADSA“ sowie der „SAAD“, UK und in Bezugnahme auf weitere internationale Leitlinien, Curricula und aktuelle Reviews werden Theorie und Praxis von Sedationsmaßnahmen dargestellt.

Kursschwerpunkte:

- Live-Operationen mit intravenöser Sedierung
- Darstellung von Theorie und Praxis von Sedationsmaßnahmen
- in der Zahnheilkunde und der Oralchirurgie
- Patientenauswahl und Erkennung von Risikofaktoren
- Steuerung der Sedation mit unterschiedlichen Pharmaka
- Pharmakologie der verwendeten Präparate
- Monitoring
- Intra-postoperative Überwachung, Entlasskriterien
- Erkennung und Management möglicher Komplikationen und Zwischenfälle
- Praktische Übungen und Komplikationsmanagement, Abschluss-Test

Termine

26.06. - 27.06.2026

1. Tag 10:00 - 18:00 Uhr
2. Tag 09:00 - 17:00 Uhr

Referenten

Dr. Dr. Wolfgang Jakobs
und Team

Gebühren

1.300,00 Euro

Fortbildungspunkte

14 Punkte

Veranstaltungsort

Privatzahnklinik Schloss
Schellenstein GmbH
Am Schellenstein 1
59939 Olsberg

Anmeldung

Privatzahnklinik Schloss
Schellenstein GmbH
Am Schellenstein 1
59939 Olsberg
course@implantologieklinik.de

Assistenz bei Sedationsverfahren (Fortbildung für Zahnmedizinische Fachangestellte)

Informationen zu dieser Veranstaltung:

Die Durchführung moderater Sedierungen (Operator sedation) in Personalunion, Operateur und Verantwortlicher für die Durchführung der Sedierung erfordert die Bereitstellung qualifizierter Assistenz. Am ersten Kurstag werden theoretische Grundlagen zur Durchführung von Sedierungsverfahren vermittelt und in Live-OPs die Aufgaben der Assistenz bei Behandlung unter Sedierung demonstriert, z.B. Vorbereitung von Infusionen, Injektionen, Anschließen und Kontrolle des Monitorings, Dokumentation, etc.

Am zweiten Kurstag stehen folgende Lehrinhalte auf dem Programm, Assistenz bei Therapie von akuten Notfällen und Komplikation und praktische Übungen zur Mithilfe bei Therapie von Atemstörungen (Beutel Masken Beatmung) und cardiopulmonale Reanimation.

(Airway-Management) in Anlehnung an die Guidelines für „Conscious Sedation“



Termine

03.07. – 04.07.2026



Referenten

Dr. Dr. Wolfgang Jakobs, M.Sc.
Birthe Thomsen, DRK Speicher



Gebühren

479,00 Euro inkl. MwSt.



Fortbildungspunkte

n.n.



Veranstaltungsort

Privatklinik für zahnärztliche
Implantologie und ästhetische
Zahnheilkunde - IZI GmbH
Bahnhofstr. 54
54662 Speicher



Anmeldung

izi-gmbh.speicher@t-online.de
www.oralchirurgie.org
Tel.: 06562-9682-15

Dentale Sedierung mit oralen Sedativa

Informationen zu dieser Veranstaltung:

Orale Sedativa können alleine und in Kombination mit Lachgas eingesetzt werden, um eine moderate Sedierung zu erreichen. Diese Technik macht es Zahnärzten möglich, auch hochhängstliche Patienten erfolgreich und stressfrei zu behandeln. Der Kurs richtet sich an Zahnärzte, die Lachgas bereits erfolgreich in Ihrer Praxis einsetzen und die Ihr Spektrum durch die orale Sedierung erweitern wollen, sowie an Zahnärzte, die nur oral sedieren möchten.

Der von einem Anästhesisten geleitete Kurs vermittelt alle nötigen Kompetenzen zur Anwendung von oralen Sedativa. Anhand von Vorträgen und Fallbeispielen wird das Sedierungsverfahren erlernt. Der Kurs beinhaltet auch die Grundlagen des Basic Life Support (BLS) in Theorie und Praxis.

Kursinhalte u.a.:

- Verfügbare Pharmaka
- Pharmakokinetische und pharmakodynamische Eigenschaften der Medikamente
- Patientenauswahl, Risikoeinschätzung und Patientensicherheit
- Patientenüberwachung und -dokumentation
- Indikationen und Kontraindikationen
- Dosierungsrichtlinien (Erwachsene und Kinder)
- Organfunktionen unter der Sedierung
- Maßnahmen zur Vorbeugung und Behandlung von Komplikationen
- Einsatz von Antagonisten
- Notfallmanagement, Praktische Übungen von Zwischenfällen am Simulator

Kursziel:

Die selbstständige, sichere und effektive Durchführung der Sedierung mit oralen Sedativa in der eigenen Praxis.



Termine

04.07.2026
28.11.2026
jeweils 09:00 - 16:00 Uhr



Referenten

Dr. Frank G. Mathers
Dr. Anke Arns



Gebühren

ZA: 590,00 Euro zzgl. MwSt.

AZA: 390,00 Euro zzgl. MwSt.

BDO und DGAP-ZMK Mitglieder:
10% Rabatt



Fortbildungspunkte

8 Punkte



Veranstaltungsort

Köln



Anmeldung

Institut für dentale Sedierung -
Dr. Mathers
Goltsteinstr. 95
50968 Köln
Tel.: 0221-1694920
info@sedierung.com
www.sedierung.com

DENTALE SEDIERUNGSTECHNIKEN - Lachgas, orale Sedativa und i.v. Sedierungen - 4-Tage Kurs

Informationen zu dieser Veranstaltung:

Sedierungsverfahren sind aus der modernen Zahnheilkunde nicht mehr wegzudenken. Durch eine zahnärztlich geführte Sedierung können Angstpatienten entspannt und stressfrei versorgt werden, ebenso ist sie für umfangreiche chirurgische oder implantologische Eingriffe unerlässlich. Dem Zahnarzt stehen mit der leichten Sedierung durch Lachgas und der moderaten Sedierung mit oralen Sedativa oder der intravenösen Sedierung verschiedene Techniken zur Verfügung, die er eigenständig anwenden darf.

Der Kurs vermittelt die nötigen Kompetenzen zur selbstständigen Durchführung der Sedierungsverfahren in der eigenen Praxis. Die umfangreiche Theorie wird durch viele praktische Übungen in kleinen Gruppen ergänzt. Zusätzlich zu den selbstständig durchgeführten Übungen, besteht die Möglichkeit der Selbsterfahrung einer Sedierung. Die Sedierungsverfahren werden darüber hinaus auch in Live-OPs demonstriert. Der Kurs beinhaltet auch das erweiterte Notfallmanagement. Kursinhalte gemäß den Ausbildungsleitlinien der DGAP und in Anlehnung an die Guidelines der EFAAD, ADSA, EAPD, CED.



Termine

22.07.2026, 09:00 – 17:00 Uhr
23.07.2026, 09:00 – 16:00 Uhr
24.07.2026, 09:00 – 19:00 Uhr
25.07.2026, 09:00 – 18:00 Uhr



Referenten

Dr. Dr. Wolfgang Jakobs
Dr. Frank G. Mathers
Dr. Joel Netthey-Marbell



Gebühren

BDO, DGIGs, DGAP-ZMK:
2.150,00 Euro zzgl. MwSt.

Nichtmitglieder:
2.450,00 Euro zzgl. MwSt.



Fortbildungspunkte

40 Punkte



Veranstaltungsort

DENTALWERK Akademie UG
Schloßstr. 44
22041 Hamburg



Anmeldung

www.dental-werk-akademie.de
www.dgmkkg.com
www.oralchirurgie.org

Augmentation Procedures part IV

Informationen zu dieser Veranstaltung:

Implantation, Bone Augmentation, Soft Tissue Management and Prosthodontic Restoration in the daily Office 3-days intensive training course During this 3 days training, different stages of simple and advanced surgical and prosthetic treatment are demonstrated live on various patients. The participants can assist directly at all surgeries starting from simple implantation to more complicated grafting procedures with 3D reconstructions, tunnel technique and advanced soft tissue management. The different stages of prosthodontics in simple and complicated cases are also demonstrated on patients and in the lab.

Program:

- > 15 hours live surgeries
- Planning of complex treatment
- Implantation in combination with vestibuloplasty
- Intra oral bone harvesting: instrumentation and method
- Bone augmentation techniques: bone splitting/spreading/expanding, bony lid method, block graft (lateral & vertical)
- Soft tissue management during bone augmentation, implantation and second stage surgery (vestibuloplasty, apical reposition flap, roll flap ...)
- Advanced augmentative procedures: sinus floor elevation, vertical 3D reconstruction, tunnel technique ...
- Prosthetic restoration
- Complications
- Course dinner on Wednesday and Thursday at about 8 p.m.



Termine

09.09. - 11.09.2026

Day 1: 09:00 a.m. - 07:00 p.m.
Day 2: 09:00 a.m. - 07:00 p.m.
Day 3: 08:30 a.m. - 03:00 p.m.



Referenten

Prof. Dr. Fouad Khoury,
Prof. Dr. Charles Khoury
and team



Gebühren

4.900,00 Euro



Fortbildungspunkte

25 Punkte



Veranstaltungsort

Privatzahnklinik Schloss
Schellenstein GmbH
Am Schellenstein 1
59939 Olsberg



Anmeldung

Privatzahnklinik Schloss
Schellenstein GmbH
Am Schellenstein 1
59939 Olsberg
course@implantologieklinik.de

Dokumentation Chirurgie, rechtliches Basiswissen

Informationen zu dieser Veranstaltung:

Dokumentation Chirurgie

18:00 – 19:00 Uhr mit *Sabine Schmidt*

Nicht dokumentierte Leistungen gelten als nicht erbrachte Leistungen. Wir legen in diesem Seminar den Fokus auf die Dokumentation von chirurgischen Leistungen im BEMA und in der GOZ. Wie können diese Leistungen bestmöglich dokumentiert werden und Honorarverluste vermieden werden.

Rechtliches Basiswissen

19:00 – 19:30 Uhr mit *Dr. jur. Susanna Zentai*

Für die Dokumentation gelten einige juristische Grundregeln, die zu kennen es sich lohnt. Daneben gibt es praktische Hinweise, um effizient und rechtssicher zu handeln.



Termine

10.09.2026
18:00 – 19:30 Uhr



Referenten

Sabine Schmidt -
Abrechnungsexpertin & Coach

Dr. Susanna Zentai -
BDO Justiziarin



Gebühren

BDO Mitglieder: 129,00 Euro
zzgl. MwSt. 24,51 Euro

Nichtmitglieder: 159,00 Euro
zzgl. MwSt. 30,21 Euro



Fortbildungspunkte

2 Punkte



Veranstaltungsort

Online



Anmeldung

Medizin trifft Recht
Tel.: 0221-99205240
kontakt@medizintrifftrecht.de
www.medinintrifftrecht.de

Moderne Konzepte augmentativer Implantologie – praktischer Modulkurs mit Live-OP und Übungen am Tierpräparat – Modul 1

Informationen zu dieser Veranstaltung:

Ziel dieses Fortbildungskurses ist die Darstellung und Vertiefung der verschiedenen augmentativen (Membranen, Knochenersatzmaterialien, autologe Knochenblöcke, allogene Knochenblöcke, Sinusbodenelevation) und implantologischen Möglichkeiten sowie der Techniken des Weichgewebsmanagements, die in der implantologischen Praxis eingesetzt werden können. Schwerpunkt ist die Entscheidungsfindung, welches Verfahren in welcher Situation mit vertretbarem Aufwand, aber sehr guter Vorhersagbarkeit verwendet werden kann.

Der modulare Aufbau dieses Kurses ermöglicht Ihnen, die gleichen Patienten zu den verschiedenen Zeitpunkten der implantologischen Therapie und somit auch Ergebnisse und Fallstricke der unterschiedlichen Behandlungsverfahren zu verfolgen. Sie können live verfolgen, wie die angewandten Techniken heilen & funktionieren. Im Rahmen der praktischen Übungen haben Sie die Gelegenheit, das Erlernete direkt umzusetzen.

Der gesamte Modulkurs richtet sich an den implantologisch tätigen Zahnarzt, Oral- und Mund-Kiefer-Gesichtschirurgen, der seine Kenntnisse im Bereich der augmentativen Chirurgie erweitern möchte. Das Modul 2 eignet sich auch für Zahnärzte mit Grundkenntnissen in der Implantologie, die Sicherheit im Bereich von Implantation und kleinen Augmentationen gewinnen möchten. Das Modul 3 ist für Teilnehmer interessant, die im Bereich Weichgewebsmanagement bei der Freilegung Ihre Fähigkeiten ausbauen möchten.

Modul 1: Augmentation

Schwerpunkt des ersten Tages ist die differentialtherapeutische Darstellung der verschiedenen Augmentationsverfahren inklusive des dazugehörigen Weichgewebsmanagements.

- Gesteuerte Knochenregeneration
- Resorbierbare und nicht-resorbierbare Membranen
- Knochenersatzmaterialien
- Autologe Knochentransplantate
- Allogene Knochentransplantate
- Externe Sinusbodenelevation
- Schnittführung und Weichgewebsmanagement bei Augmentationen
- Live-OP: Augmentation mit autologem Knochenblock
- Live-OP: Augmentation mit allogenem Knochentransplantat
- Praktische Übungen: Knochenaugmentation in der Schalenteknik
- Praktische Übungen: Sinusbodenelevation

Die Module 2 & 3 finden am 22.01.2027 & 30.04.2027 statt.



Termine

11.09.2026



Referenten

Dr. Jochen Tunkel
Dr. Frederik Hofmann



Gebühren

259,00 Euro zzgl. MwSt.



Fortbildungspunkte

9 Punkte



Veranstaltungsort

tunkel & tunkel
Fachzahnarztpraxis
Königstr. 19
32545 Bad Oeynhausen



Anmeldung

Dr. Jochen Tunkel
tunkel & tunkel
Fachzahnarztpraxis
Königstr. 19
32545 Bad Oeynhausen
Tel.: 05731-28822
info@fachzahnarzt-praxis.de
www.fachzahnarzt-praxis.de/
fortbildung

Advanced Techniques in Sedation (Teil II) mit Sim-Man und Live-OP's

Informationen zu dieser Veranstaltung:

Neben den Basistechniken für "Conscious Sedation for Oral Surgery", die die intravenöse Sedierung, z.B. mit Midazolam und intravenöse Applikation von Analgetika umfassen, stehen für die Durchführung der intravenösen „Conscious Sedation“ weitere Techniken und Verfahren zur Verfügung, die eine zusätzliche Ausbildung über das Basis-Curriculum hinaus notwendig machen.

Dazu gehört die Anwendung von Propofol und zentral wirkenden Analgetika.

Die Anwendung dieser "Advanced" Techniken setzt entsprechende Kenntnisse in Airway-Management voraus.

Die Erfahrung des Operateurs über 200 durchgeführte i.v. Sedierungen (moderate conscious sedation) soll bei Kursbeginn vorliegen.



Termine

11.09. - 12.09.2026
30.10. - 31.10.2026



Referenten

Dr. Dr. Wolfgang Jakobs
Dr. Frank Mathers, Köln
Dr. Manuel Troßbach, Heilbronn
Birte Thomsen - DRK Speicher



Gebühren

BDO, DGAP-ZMK & DGMKG
Mitglieder:
1.489,00 Euro inkl. MwSt.

Nichtmitglieder:
1.569,00 Euro inkl. MwSt.



Fortbildungspunkte

21 Punkte



Veranstaltungsort

Privatklinik für zahnärztliche
Implantologie und ästhetische
Zahnheilkunde - IZI GmbH
Bahnhofstr. 54
54662 Speicher



Anmeldung

izi-gmbh.speicher@t-online.de
www.oralchirurgie.org
Tel.: 06562-9682-15

Clinical Master Program in Bone Grafting and Soft Tissue Management

Informationen zu dieser Veranstaltung:

6-days intensive course

including theoretical background, Live Surgeries and hands-on-Training on human cadavers During this 6 days training different topics of the courses I-IV will be presented and discussed, from simple minimal invasive bone grafting to 3D vertical bone augmentation. Theoretical background supported with live surgeries and hands-on-training is presented for every topic. The course is focusing on understanding the biological principles of bone and soft tissue healing. On the last day the participants have the chance to do different surgeries on human cadavers (Thiel fixed) with the support of the clinic staff. Thiel fixation is a very unique technique giving the tissue excellent quality which is very similar to living tissue. This makes hands-on-training very close to real surgery in the office.

Program:

- > 15 hours live surgeries
 - Planning from simple to complex treatment
 - Principles of grafting procedures and bone biology, Pathophysiology of bone transplantation
 - Principles of soft tissue biology and soft tissue healing: surgical design, blood supply, incisions, vestibuloplasty, pedicle flaps, connective tissue grafts, roll flap, apically repositioned flap...
 - Minimal invasive bone augmentation: bone core technique
 - Safe bone harvesting from all possible intraoral sites
 - Biologic bone grafting procedures: lateral and vertical bone augmentation, Split Bone Block Technique, 3D reconstruction, tunnel approach, sinus floor elevation.
 - Restorative concept and procedure.
 - Complications and possibility of prevention and treatment
- Course dinner on Monday, Thursday and Friday.

Day 1-4: 09:00 a.m. - 06:30 p.m.

Day 5: 08:30 a.m. - 04:00 p.m.

Place: Privatzahnklinik Schloss Schellenstein, Olsberg

Day 6: 09:00 a.m. - 02:30 p.m. (hands-on-cadavers)

Place: Institute of Anatomy at the University of Düsseldorf



Termine

14.09. - 19.09.2026



Referenten

Prof. Dr. Fouad Khoury,
Prof. Dr. Charles Khoury & team



Gebühren

12.990,00 Euro



Fortbildungspunkte

56 Punkte



Veranstaltungsort

Privatzahnklinik Schloss
Schellenstein GmbH
Am Schellenstein 1
59939 Olsberg

Universitätsklinikum Düsseldorf
Anatomisches Institut
Moorenstr. 5
40225 Düsseldorf



Anmeldung

Privatzahnklinik Schloss
Schellenstein GmbH
Am Schellenstein 1
59939 Olsberg
course@implantologieklinik.de



02.10.2026 | Bad Oeynhausen

Aktuelle Konzepte des parodontalen Gewebeaufbaus – Regeneration von Knochen und Weichgewebe

Informationen zu dieser Veranstaltung:

Die Entwicklung parodontologischer Behandlungsmethoden zeigt einen deutlichen Trend weg von resektiven hin zu regenerativen Therapiemaßnahmen. Neben Membranen und autologen Knochentransplantaten bieten sich durch Knochenersatzmaterialien, Wachstumsfaktoren und Weichgewebstransplantaten eine Fülle von Möglichkeiten, parodontale Strukturen wiederherzustellen. Dabei ist der richtige Umgang mit den Geweben aber der entscheidende Baustein einer erfolgreichen Parodontalchirurgie.

Dieser Kurs richtet sich an Zahnärzte, Parodontologen & Oralchirurgen, die bereits parodontale Behandlungen durchführen, aber im Bereich der parodontalen Knochenregeneration und der Deckung parodontaler Rezessionen Ihre Kenntnisse vertiefen möchten.

Neben den theoretischen und chirurgischen Grundlagen werden anhand von Operations-Videos und zahlreichen klinischen Fällen die Techniken veranschaulicht und mit Übungen am Schweinekiefer vertieft.

Folgende Themenbereiche sind Bestandteile des Kurses:

- Einordnung der Therapien in den parodontalen Behandlungsablauf
- Regeneration parodontaler Knochendefekte durch
 - Wachstumsfaktoren (insbes. Emdogain)
 - Knochentransplantate
 - Lappentechniken (z. B. modifizierter Papillenerhaltungslappen)
- Mukogingivale & plastische Parodontalchirurgie
 - Koronal Verschobener Lappen
 - Lateral Verschobener Lappen
 - Multiple Pedicle Coronally Advanced Flap (MPCAF), Tunneltechnik, Bindegewebstransplantate
- Wachstumsfaktoren (insbes. Emdogain)
- Weichgewebersatzmaterialien



Termine

02.10.2026



Referenten

Dr. Jochen Tunkel



Gebühren

695,00 Euro zzgl. MwSt.



Fortbildungspunkte

9 Punkte



Veranstaltungsort

tunkel & tunkel
Fachzahnarztpraxis
Königstr. 19
32545 Bad Oeynhausen



Anmeldung

Dr. Jochen Tunkel
tunkel & tunkel
Fachzahnarztpraxis
Königstr. 19
32545 Bad Oeynhausen
Tel.: 05731-28822
info@fachzahnarzt-praxis.de
www.fachzahnarzt-praxis.de/
fortbildung

BDO Aufbaukurs für ZMF und ZFA "Oralchirurgisch - Implantologische Fachassistenz"

Informationen zu dieser Veranstaltung:

Der Kurs richtet sich an zahnmedizinische Fachangestellte, die sich für Schwerpunktpraxen der zahnärztlichen Chirurgie und Implantologie sowie für oralchirurgische Praxen weiterbilden möchten.

Aufbau des Kurses:

Die Fortbildung umfasst fünf Tage innerhalb eines Blocks und schließt mit einer schriftlichen und mündlichen Leistungsüberprüfung ab. Die Teilnehmerinnen und Teilnehmer erhalten ein Fortbildungszertifikat.

Der Kurs umfasst:

- Theoretische Grundlagen oralchirurgischer und implantologischer Eingriffe und die zugehörige Instrumentenkunde
- Hygiene und Sterilauflbereitung in der chirurgischen Praxis
- Bildgebende Verfahren und Röntgentechniken
- Praktische Übungen:
 - Nahttechniken und Nahtentfernung
 - Vorbereitung steriler/implantologischer Operationsplätze
 - Tamponaden herstellen und wechseln
 - Basic Life Support
 - MegaCode-Training
 - Herstellung kleinerer Bohrschablonen und Implantatpositionier
 - Ein- und Ausschrauben von Suprakonstruktionen
- Juristisches Basiswissen im Umgang mit Patienten und Kostenträgern

Dieser Kurs wird regelmäßig abgehalten. Die bisherigen Kurse sind mit großem Erfolg und Begeisterung bei den Teilnehmerinnen und Teilnehmern durchgeführt worden.

Die Teilnehmerzahl ist stark begrenzt. Wir bitten um rechtzeitige Anmeldung!

Hotelinformation/Zimmerkontingent:
Für die Teilnehmer steht ein reserviertes Zimmerkontingent zur Verfügung.



Termine

12.10. - 16.10.2026



Referenten

Dr. Jochen Schmidt
Dr. Christoph Schmidt
Alexander Schmidt
Sebastian Schiewe
Katrin Schramm
u.v.m.



Gebühren

Gesamtpreis BDO-Mitglied
(Arbeitgeber):
1.550,00 Euro inkl. MwSt.

Gesamtpreis Nichtmitglied
(Arbeitgeber):
2.000,00 Euro inkl. MwSt.



Fortbildungspunkte

keine



Veranstaltungsort

Hotel Sauerlandstern
Kneippweg 1
34508 Willingen



Anmeldung

Fortbildungsgesellschaft SAF
Tel.: 0160-2459783
info@saf-fortbildung.de

Die Geheimnisse der mikroskopischen Wurzelspitzenresektion

Informationen zu dieser Veranstaltung:

Bei der Veranstaltung geht es insbesondere um die Knochendeckeltechnik und das Weichgewebsmanagement.

Die chirurgische Endodontie gehört in der operativen Zahnheilkunde zum Praxisalltag. Dennoch hat die retrograde Wurzelspitzenresektion einen schlechten Ruf. Heutige wissenschaftliche Ergebnisse beweisen das Gegenteil und versprechen vorhersehbare und gute Langzeitergebnisse. Die Vorhersehbarkeit sowie die Langzeitstabilität des Behandlungsergebnisses sind jedoch von einem strengen OP-Protokoll, dem Einsatz eines OP-Mikroskopes, sowie der Auswahl und Durchführung von chirurgischen Techniken durch den Operateur abhängig.

Programm:

- Präoperative Diagnostik und Fall Auswahl
- Warum ist eine Planung mit DVT nötig?
- Besonderheiten von Wurzel Anatomie
- Schnittführung und Weichgewebsmanagement
- Chirurgisches Protokoll - Step by Step
- Material, Instrumente und Medikamentenkunde
- Nahttechnik
- Komplikationen und Zwischenfälle
- Live OP
- Video Demonstration
- Abrechnung und Honorarvereinbarung



Termine

17.10.2026



Referenten

Dr. Jean-Marie Le Bec



Gebühren

700,00 Euro
inkl. saisonaler Mittagspause



Fortbildungspunkte

8 Punkte



Veranstaltungsort

ORS Praxisklinik MVZ GmbH
Höhenstr. 16
70736 Fellbach bei Stuttgart
Tel.: 0711-5770820



Anmeldung

Per E-Mail unter
info@praxisklinik.de
mit Betreff:
„Fortbildungsveranstaltung
BDO 17.10.2026“

Fortbildungsveranstaltung des Curriculums operative und ästhetische Parodontologie Referat Parodontologie der DGMKG

Informationen zu dieser Veranstaltung:

Diese Kooperationsveranstaltung der Deutschen Gesellschaft für Mund-, Kiefer- und Gesichtschirurgie (DGMKG) und des Berufsverbandes Deutscher Oralchirurgen (BDO) ist ein Baustein des Curriculums operative und ästhetische Parodontologie der DGMKG.

Das Curriculum wird an vier Wochenenden mit je 2,5 Tagen und je 20 Lehrstunden in einem Zeitrahmen von zwei Jahren absolviert.

Das Curriculum weist somit eine Gesamtlehrstundenzahl von 80 Stunden auf. Nach Abschluss des Curriculums findet ein Fachgespräch statt. Bei diesem Gespräch müssen zehn verschiedene, selbst durchgeführte parodontologische Fälle aus der eigenen Praxis vorgestellt werden. Nach erfolgreichem Abschluss kann der Erhalt des Tätigkeitsschwerpunkts Parodontologie z.B. bei der Landes Zahnärztekammer eingefordert werden. Die Fortbildungsveranstaltung kann ebenfalls, als einzelne Veranstaltung besucht werden.

Hotelinformationen/Zimmerkontingente:

Bitte rufen Sie Ihr Zimmer 8 Wochen vor Veranstaltung direkt im Hotel Empire Riverside unter dem Stichwort „DGMKG“ ab.

Empire Riverside
Einzelzimmer: 210,00 Euro inkl. Frühstück
Doppelzimmer: 230,00 Euro inkl. Frühstück



Termine

06.11. - 08.11.2026



Referenten

Univ.-Prof. Dr. Henrik Dommisch
Dr. Jan Behring
Dr. Holger Janssen
und weitere



Gebühren

BDO- & DGMKG-Mitglieder:
847,00 Euro
umsatzsteuerbefreit

Nichtmitglieder:
1.259,00 Euro
umsatzsteuerbefreit



Fortbildungspunkte

20 Punkte



Veranstaltungsort

Empire Riverside Hotel
Bernhard-Nocht-Str. 97
20359 Hamburg
www.empire-riverside.de



Anmeldung

boeld communication GmbH
Tel.: 089-1890460
congress@bb-mc.com
www.bb-mc.com
www.dgmkg.com
www.oralchirurgie.org

Fortbildungsveranstaltung des Curriculums Implantologie

Informationen zu dieser Veranstaltung:

Diese Kooperationsveranstaltung der Deutschen Gesellschaft für Mund-, Kiefer- und Gesichtschirurgie (DGMKG) und des Berufsverbandes Deutscher Oralchirurgen (BDO) erfüllt als Baustein des Curriculums Implantologie der DGMKG, nach den Richtlinien der Konsensuskonferenz, die Voraussetzungen zur Zertifizierung und den Erhalt des Tätigkeitsschwerpunkts Implantologie.

Das Curriculum Implantologie kann ebenfalls, als einzelne Veranstaltung besucht werden.

Hotelinformationen/Zimmerkontingente:

Bitte rufen Sie Ihr Zimmer 8 Wochen vor Veranstaltung direkt im Hotel Empire Riverside unter dem Stichwort „DGMKG“ ab.

Einzelzimmer: 210,00 Euro inkl. Frühstück
Doppelzimmer: 230,00 Euro inkl. Frühstück



Termine

06.11. - 08.11.2026



Referenten

Dr. Holger Janssen
Prof. Dr. Benedikt Spies
Prof. Dr. Dr. Philipp Streckbein
Prof. Dr. Arndt Happe
und weitere



Gebühren

BDO- & DGMKG-Mitglieder:
847,00 Euro
umsatzsteuerbefreit

Nichtmitglieder:
1.259,00 Euro
umsatzsteuerbefreit



Fortbildungspunkte

20 Punkte



Veranstaltungsort

Empire Riverside Hotel
Bernhard-Nocht-Str. 97
20359 Hamburg
www.empire-riverside.de



Anmeldung

boeld communication GmbH
Tel.: 089-1890460
congress@bb-mc.com
www.bb-mc.com
www.dgmkg.com
www.oralchirurgie.org



© frank peters – stock.adobe.com

42. BDO JAHRESTAGUNG

Meilensteine in der Oralchirurgie – Was uns in den letzten 25 Jahren wirklich vorangebracht hat

**20./21. NOVEMBER 2026
HOTEL PALACE BERLIN**

**Wissenschaftlicher Leiter:
Prof. Dr. Matthias Kreisler**



Holbeinstraße 29 · 04229 Leipzig · Deutschland
Tel.: +49 341 48474-308 · event@oemus-media.de

OEMUS MEDIA AG

10.12. - 11.12.2026 | Olsberg

Augmentative Verfahren Teil III

Informationen zu dieser Veranstaltung:

Die Sinusbodenelevation mit mehreren Live-Operationen

Programm:

- > 10 Stunden Live-Operationen
- Implantatplanung und Indikation
- Anatomie der Kieferhöhle und benachbarte Strukturen
- OP-Techniken der Sinusbodenelevation:
 - a) interner Sinuslift
 - b) Window-Technik
 - c) Bone Condensing
 - d) mit oder ohne gleichzeitige Implantation
- Augmentationsmaterialien:
 - a) autogener Knochen partikuliert
 - b) autogener Knochenblock
 - c) alloplastische Materialien
 - d) Membranen
- Komplikationen intra- und postoperativ
- Langzeitergebnisse und Perspektiven
- Hands-on-Übungen

Donnerstag ab ca. 20:00 Uhr gemeinsames Abendessen.



Termine

10.12. - 11.12.2026

1. Tag: 09:00 - 19:00 Uhr
2. Tag: 08:30 - 15:00 Uhr



Referenten

Prof. Dr. Fouad Khoury und Team



Gebühren

2.390,00 Euro



Fortbildungspunkte

17 Punkte



Veranstaltungsort

Privatzahnklinik Schloss
Schellenstein GmbH
Am Schellenstein 1
59939 Olsberg



Anmeldung

Privatzahnklinik Schloss
Schellenstein GmbH
Am Schellenstein 1
59939 Olsberg
course@implantologieklinik.de

17. Gutachtertagung

Informationen zu dieser Veranstaltung:

Die 17. Gutachtertagung ist eine Kooperationsveranstaltung der Deutschen Gesellschaft für Mund-, Kiefer- und Gesichtschirurgie (DGMKG) und des Berufsverbandes Deutscher Oralchirurgen (BDO).

Hotelinformationen/Zimmerkontingente:

Hilton Munich City
Bitte rufen Sie Ihr Zimmer bis 13.11.2026 direkt im Hilton Munich City unter dem Stichwort „DGMKG“ ab.

Einzelzimmer inkl. Frühstück: 189,00 Euro
Doppelzimmer inkl. Frühstück 214,00 Euro



Termine

11.12.2026



Referenten

n.n.



Gebühren

285,00 Euro



Fortbildungspunkte

5 Punkte



Veranstaltungsort

Hilton Munich City
Rosenheimer Str. 15
81667 München



Anmeldung

boeld communication GmbH
Tel.: 089-1890460
congress@bb-mc.com
www.bb-mc.com
www.dgmkg.com
www.oralchirurgie.org

20. Implantologie für den Praktiker

Informationen zu dieser Veranstaltung:

Seit 2008 wird die Kooperationsveranstaltung der Deutschen Gesellschaft für Mund-, Kiefer- und Gesichtschirurgie (DGMKG) und des Berufsverbandes Deutscher Oralchirurgen (BDO) durchgeführt.

Es werden sowohl chirurgische als auch prothetische Themen behandelt und Innovationen sowie etablierte Verfahren kritisch diskutiert.

Themen:

- Biologie in der Implantologie: Knochen, Weichgewebe, Implantatoberfläche: Biologische Zusammenhänge
- Schmerzmanagement: Neue Strategien
- Digitaler Workflow und KI
- Komplexe Fälle
- Implantologie und Socialmedia
- Implantologie beim PA kompromittierten Patienten

Hotelinformationen/Zimmerkontingente:

Hilton Munich City
Bitte rufen Sie Ihr Zimmer bis 13.11.2026 direkt im Hilton Munich City unter dem Stichwort „DGMKG“ ab.

Einzelzimmer inkl. Frühstück: 189,00 Euro
Doppelzimmer inkl. Frühstück 214,00 Euro



Termine

11.12. - 12.12.2026



Referenten

n.n.



Gebühren

BDO/DGMKG Mitglieder:
495,00 Euro

Assistenten Mitglieder:
310,00 Euro

Nichtmitglieder:
830,00 Euro

Assistenten Nichtmitglieder:
430,00 Euro



Fortbildungspunkte

n.n.



Veranstaltungsort

Hilton Munich City
Rosenheimer Str. 15
81667 München



Anmeldung

boeld communication GmbH
Tel.: 089-1890460
congress@bb-mc.com
www.bb-mc.com
www.dgmkg.com
www.oralchirurgie.org



Kontakte

1. Vorsitzender

Dr. Martin Ullner

Ansprechpartnerin: Assistentin Ann-Christin Fray

E-Mail: sekretariat.vors@bdo-kontakt.de

Ehrenpräsidenten

Dr. Dr. Wolfgang Jakobs und Dr. Horst Luckey

Ansprechpartnerin: Sekretariat BDO –Ingrid Marx

E-Mail: sekretariat@bdo-kontakt.de

Schatzmeister

Dr. Alexander Hoyer

E-Mail: schatzmeister@bdo-kontakt.de

Mitgliederverwaltung

Susanne Müller

E-Mail: mitgliederverwaltung@bdo-kontakt.de

Justiziere und Geschäftsstelle des BDO

Dr. Susanna Zentai und Frank Heckenbücker

Adresse:

BDO Geschäftsstelle

Hohenzollernring 37

50672 Köln

Telefon: 0221-1681108

Telefax: 0221-1681107

E-Mail Geschäftsstelle: Geschaefststelle@bdo-kontakt.de

E-Mail Kanzlei: kanzlei@d-u-mr.de

Referentenübersicht BDO

A	
22, 49	Dr. Anke Arns
B	
60	Dr. Jan Behring
29, 34	Dr. Markus Blume
D	
29	OA Peter Dirsch
43	Prof. Dr. Henrik Dommisch
E	
43	Prof. Dr. Dr. Tobias Ettl
G	
43	Prof. Dr. Dr. Robert Gaudin
34	ZÄ Rhea Glücks
H	
61	Prof. Dr. Arndt Happe
43	Prof. Dr. Dr. Max Heiland
43	PD Dr. Dr. Sebastian Hoefert
23, 39, 53	Dr. Frederik Hofmann
I	
43	Prof. Dr. Stefan Ihrler
J	
25, 37, 47, 48, 50, 54	Dr. Dr. Wolfgang Jakobs
60, 61	Dr. Holger Janssen
K	
20, 51, 55	Prof. Dr. Charles Khoury
20, 21, 43, 51, 55, 63	Prof. Dr. Fouad Khoury
L	
38, 59	Dr. Jean-Marie Le Bec
29	Hajo Lindner
M	
22, 37, 49, 50, 54	Dr. Frank G. Mathers
43	Prof. Dr. Sarina Müller

N	
50	Dr. Joel Netthey-Marbell
R	
34	Univ.-Prof. Dr. Torsten W. Remmerbach
34	Dr. Axel Roschker
S	
30, 43	Prof. Dr. Dr. Anton Sculean
58	Sebastian Schiewe
29, 58	Alexander Schmidt
58	Dr. Christoph Schmidt
29, 58	Dr. Jochen Schmidt
24, 52	Sabine Schmidt
26	Sabine Schnug-Schröder
29, 58	Katrin Schramm
31	Dr. Paul Schuh
61	Prof. Dr. Benedikt Spies
31	PD Dr. Frank Spitznagel
30, 31	Prof. Dr. Michael Stimmelmayer
61	Prof. Dr. Dr. Philipp Streckbein
T	
25, 48, 54	Birthe Thomsen
54	Dr. Manuel Troßbach
23, 28, 30, 36, 39, 45, 53, 57	Dr. Jochen Tunkel
Z	
29	Dr. Christian Zentai
24, 27, 52	Dr. Susanna Zentai
34	Dr. Andreas Ziggel

Referentenübersicht Industrieveranstaltungen

B	
41	Sandra Bühler
H	
41	Dr. Markus Heckner
M	
41	Wilma Mildner
P	
41	Anja Pfaff
Q	
41	Christian López Quintero
S	
41	Sabine Schmidt
41	Katia Steilemann

Berufsverband Deutscher Oralchirurgen

Impressum

Herausgeber und verantwortlich für den redaktionellen Teil

Berufsverband Deutscher Oralchirurgen e.V.

vertreten durch
Dr. Martin Ullner
Hohenzollernring 37
50672 Köln
geschaftsstelle@bdo-kontakt.de

Organisation, Gestaltung und Anzeigenvertrieb

boeld communication GmbH

Reitmorstraße 25
80538 München
Tel.: 089-1890460
www.bb-mc.com

Für den Inhalt der Anzeigen wird ausdrücklich keine Haftung übernommen!

Alle Rechte wie Nachdruck, auch von Abbildungen, Vervielfältigungen jeder Art, Vortrag, Funk, Tonträger und Fernsehsendungen sowie Speicherung in Datenverarbeitungsanlagen, auch auszugsweise, behält sich der Herausgeber vor.

Für Programmänderungen, Umbesetzungen von Referenten und Verschiebungen oder Ausfall von Veranstaltungen kann von Herausgeber und Organisatoren keine Gewähr übernommen werden. Bitte beachten Sie, dass die Vortragstitel, die Veranstaltungsorte und -zeiten sowie die Referentenennungen so übernommen wurden, wie bei der Einreichung von den Veranstaltern angegeben.

Bildrechte: Adobe Stock

Stand: Drucklegung November 2025

Notizen

Anmeldeformular
bitte per Post
oder per Fax 089 - 18 90 46 - 16

Antwort an:

Berufsverband Deutscher

Oralchirurgen e.V.

c/o boeld communication GmbH

Reitmorstraße 25

80538 München

Kontaktformular | BDO Veranstaltungen 2026 einsenden an Faxnummer: 089 - 18 90 46 - 16

Bitte füllen Sie das folgende Formular **vollständig** aus:

Nachname	
Vorname	Titel
Klinik/Praxis/Firma	
Straße & Hausnummer	
PLZ	Ort
Telefon	Fax
E-Mail	

Mitgliedschaften

BDO-Mitgliedschaft: ☐ ja ☐ nein

Ich interessiere mich für folgende Veranstaltungen:

Veranstaltung
Veranstaltungsdatum
Veranstaltung
Veranstaltungsdatum
Veranstaltung
Veranstaltungsdatum

Bitte beachten Sie: Anmeldemöglichkeiten finden Sie direkt unter dem Punkt „Anmeldung“ bei den jeweiligen Veranstaltungen.

Sie entscheiden. Gut oder besser. **Purgo**



Bestellung & Informationen



Knochenersatzmaterial

THE Graft

THE Graft Collagen

Membranen

THE Cover

BioCover

OpenTex

OpenTex TR

Nahtmaterial

Biotex

Offizieller Distributor

